



Número: **1017214-90.2022.8.11.0015**

Classe: **RELATÓRIO FALIMENTAR**

Órgão julgador: **4ª VARA CÍVEL DE SINOP**

Última distribuição : **07/10/2022**

Valor da causa: **R\$ 17.604.447,47**

Processo referência: **1009742-38.2022.8.11.0015**

Assuntos: **Administração judicial**

Nível de Sigilo: **0 (Público)**

Justiça gratuita? **NÃO**

Pedido de liminar ou antecipação de tutela? **NÃO**

Partes	Advogados
RONIMARCIO NAVES ADVOGADOS - EPP (RELATANTE)	RONIMARCIO NAVES (ADVOGADO(A))
FBM COMERCIO DE MATERIAIS DE CONSTRUCAO LTDA - EPP (REPRESENTADO)	MARCO AURÉLIO MESTRE MEDEIROS (ADVOGADO(A))
FERRARI EMPREENDIMENTOS EIRELI (REPRESENTADO)	MARCO AURÉLIO MESTRE MEDEIROS (ADVOGADO(A))
JUELCI FERRARI TRANSPORTES EIRELI (REPRESENTADO)	MARCO AURÉLIO MESTRE MEDEIROS (ADVOGADO(A))
JUELCI FERRARI (REPRESENTADO)	MARCO AURÉLIO MESTRE MEDEIROS (ADVOGADO(A))

Outros participantes	
ASTRA S A INDUSTRIA E COMERCIO (TERCEIRO INTERESSADO)	PEDRO LUIZ PINHEIRO (ADVOGADO(A)) PATRICIA LEONE NASSUR (ADVOGADO(A))
FAZENDA NACIONAL (TERCEIRO INTERESSADO)	
RODOBENS VEICULOS COMERCIAIS CUIABA S.A. (TERCEIRO INTERESSADO)	

	JEFERSON ALEX SALVIATO (ADVOGADO(A)) ANDRE LUIS FEDELI (ADVOGADO(A))
VILMA APARECIDA DOS SANTOS RIBEIRO (TERCEIRO INTERESSADO)	
	EDUARDO ALVES MARÇAL (ADVOGADO(A))
Aliança Metalurgica (TERCEIRO INTERESSADO)	
	ADRIANA DUARTE DA SILVA (ADVOGADO(A)) WAGNER DONATE ROCCO (ADVOGADO(A))
BANCO DA AMAZÔNIA S.A. (TERCEIRO INTERESSADO)	
	ARIOSVALDEZ RODRIGUES DE LIMA (ADVOGADO(A)) ELISANGELA HASSE (ADVOGADO(A))
LORI M SEITZ EIRELI (TERCEIRO INTERESSADO)	
	RHAMAEL THEODORUS YOHANNES OLIVEIRA SHILVA GOMES VILLAR (ADVOGADO(A))
COOPERATIVA DE CRÉDITO DE LIVRE ADMISSÃO UNIÃO E NEGÓCIOS - SICOOB INTEGRAÇÃO (TERCEIRO INTERESSADO)	
	EDUARDO ALVES MARÇAL (ADVOGADO(A))
JAPI S/A. INDUSTRIA E COMERCIO (TERCEIRO INTERESSADO)	
	PEDRO LUIZ PINHEIRO (ADVOGADO(A)) PATRICIA LEONE NASSUR (ADVOGADO(A))
BANCO SANTANDER (BRASIL) S.A. (TERCEIRO INTERESSADO)	
	MARIA RITA SOBRAL GUZZO (ADVOGADO(A))
BANCO DO BRASIL S.A. (TERCEIRO INTERESSADO)	
	MARCELO GUIMARAES MAROTTA (ADVOGADO(A)) THAIS FERNANDA RIBEIRO DIAS NEVES (ADVOGADO(A)) WILLIAM JOSE DE ARAUJO (ADVOGADO(A))
MINISTÉRIO PÚBLICO DO ESTADO DE MATO GROSSO (TERCEIRO INTERESSADO)	
BANCO DA AMAZONIA SA (TERCEIRO INTERESSADO)	
	ARIOSVALDEZ RODRIGUES DE LIMA (ADVOGADO(A)) ELISANGELA HASSE (ADVOGADO(A))
KRONA TUBOS E CONEXOES S.A. (TERCEIRO INTERESSADO)	
	CELSO MEIRA JUNIOR (ADVOGADO(A))
FAZENDA PÚBLICA DO ESTADO DE MATO GROSSO (TERCEIRO INTERESSADO)	
BANCO RODOBENS S.A. (TERCEIRO INTERESSADO)	
	JEFERSON ALEX SALVIATO (ADVOGADO(A)) ANDRE LUIS FEDELI (ADVOGADO(A))

INDÚSTRIA E COMÉRCIO DE ESPUMAS E COLCHÕES CUIABÁ LTDA (TERCEIRO INTERESSADO)	
	RENATO SPOLIDORO ROLIM ROSA (ADVOGADO(A)) ALBERTO GUIMARAES AGUIRRE ZURCHER (ADVOGADO(A))
SUPPLIER ADMINISTRADORA DE CARTOES DE CREDITO S.A. (TERCEIRO INTERESSADO)	
	JORGE DONIZETI SANCHEZ (ADVOGADO(A))
BANCO OURINVEST S/A (TERCEIRO INTERESSADO)	
	JORGE DONIZETI SANCHEZ (ADVOGADO(A))
RODOBENS CAMINHOES CIRASA S.A. (TERCEIRO INTERESSADO)	
	JEFERSON ALEX SALVIATO (ADVOGADO(A)) ANDRE LUIS FEDELI (ADVOGADO(A))
COOPERATIVA DE CREDITO DE LIVRE ADMISSAO DE ASSOCIADOS DO VALE DO JURUENA - SICREDI UNIVALES MT (TERCEIRO INTERESSADO)	
	EDUARDO ALVES MARÇAL (ADVOGADO(A))
MUNICÍPIO DE BRASNORTE (TERCEIRO INTERESSADO)	
MAKITA DO BRASIL FERRAMENTAS ELETRICAS LTDA (TERCEIRO INTERESSADO)	
	NELSON WILIANS FRATONI RODRIGUES (ADVOGADO(A))
BRITANIA ELETRODOMESTICOS SA (TERCEIRO INTERESSADO)	
	JEFFERSON LINS VASCONCELOS DE ALMEIDA (ADVOGADO(A))
JOMARCA INDUSTRIAL DE PARAFUSOS LTDA (TERCEIRO INTERESSADO)	
	FERNANDA ELISSA DE CARVALHO AWADA (ADVOGADO(A)) THAIS DE SOUZA FRANCA (ADVOGADO(A))
MAPFRE SEGUROS GERAIS S.A. (TERCEIRO INTERESSADO)	
	KEILA CHRISTIAN ZANATTA MANANGAO RODRIGUES (ADVOGADO(A))
NAMBEI INDUSTRIA DE CONDUTORES ELETRICOS LTDA. (TERCEIRO INTERESSADO)	
	DANIELA MADEIRA LIMA (ADVOGADO(A))
PPG INDUSTRIAL DO BRASIL - TINTAS E VERNIZES - LTDA. (TERCEIRO INTERESSADO)	
	RAFAEL BICCA MACHADO (ADVOGADO(A))
SAINT-GOBAIN DO BRASIL PRODUTOS INDUSTRIAIS E PARA CONSTRUCAO LTDA (TERCEIRO INTERESSADO)	
	ROBERTA DE VASCONCELLOS OLIVEIRA RAMOS (ADVOGADO(A)) FABIANA DE SOUZA RAMOS (ADVOGADO(A))

EFFE PRODUTORA E COMERCIALIZADORA DE EPI LTDA (TERCEIRO INTERESSADO)	ADRIANA ELIZA FEDERICHE MINCACHE (ADVOGADO(A)) ALAN ROGERIO MINCACHE (ADVOGADO(A))
FORTLEV INDUSTRIA E COMERCIO DE PLASTICOS LTDA (TERCEIRO INTERESSADO)	ALEXANDRE ABEL XAVIER ARAGAO (ADVOGADO(A)) ERICK ANDERSON DIAS KOBİ (ADVOGADO(A)) RENAN DA SILVA PEREIRA (ADVOGADO(A)) JEFERSON XAVIER KOBİ (ADVOGADO(A)) FABIO THOME MATOS (ADVOGADO(A))
BRITANIA ELETRONICOS S.A. (TERCEIRO INTERESSADO)	JEFFERSON LINS VASCONCELOS DE ALMEIDA (ADVOGADO(A))
CERAMICA ALMEIDA LTDA (TERCEIRO INTERESSADO)	BRUNO DIAS PEREIRA (ADVOGADO(A)) JOSE ANTONIO ESCHER (ADVOGADO(A))
CEDASA INDUSTRIA E COMERCIO DE PISOS LTDA (TERCEIRO INTERESSADO)	WILNEY DE ALMEIDA PRADO (ADVOGADO(A)) RAFAEL VAZ DE LIMA (ADVOGADO(A))
DMM LOPES & FILHOS LTDA. (TERCEIRO INTERESSADO)	CARLOS HENRIQUE SANTANA (ADVOGADO(A))
GERDAU ACOS LONGOS S.A. (TERCEIRO INTERESSADO)	PABLO DOTTO (ADVOGADO(A)) EDUARDO SILVA GATTI (ADVOGADO(A))
BANCO BRADESCO S.A. (TERCEIRO INTERESSADO)	RENATO CHAGAS CORREA DA SILVA (ADVOGADO(A))
LPS DISTRIBUIDORA DE MATERIAIS ELETRICOS LTDA. (TERCEIRO INTERESSADO)	ANDRE UCHIMURA DE AZEVEDO (ADVOGADO(A))
I.F.C. INDUSTRIA E COMERCIO DE CONDUTORES ELETRICOS LTDA (TERCEIRO INTERESSADO)	ANDREI BRIGANO CANALES (ADVOGADO(A))
METALURGICA MOR SA (TERCEIRO INTERESSADO)	DANIELA FOIATO MICHEL (ADVOGADO(A)) ANGELINE KREMER GRANDO (ADVOGADO(A)) GUILHERME VALENTINI (ADVOGADO(A)) MARCO ANTONIO BORBA (ADVOGADO(A)) ANA PAULA MEDINA KONZEN (ADVOGADO(A))

MOR DISTRIBUIDORA DE ARTIGOS DE LAZER LTDA (TERCEIRO INTERESSADO)	ANGELINE KREMER GRANDO (ADVOGADO(A)) GUILHERME VALENTINI (ADVOGADO(A)) DANIELA FOIATO MICHEL (ADVOGADO(A)) MARCO ANTONIO BORBA (ADVOGADO(A)) ANA PAULA MEDINA KONZEN (ADVOGADO(A))
EUCATEX DISTRIBUICAO E LOGISTICA LTDA (TERCEIRO INTERESSADO)	CLAUDIA RICIOLI GONCALVES (ADVOGADO(A))
INDUSTRIA CERAMICA FRAGNANI LTDA (TERCEIRO INTERESSADO)	JOYCE FERNANDA GREGO DE MORAES (ADVOGADO(A)) ROSANE PRISCILLA DA SILVA (ADVOGADO(A))
A J RORATO & CIA LTDA (TERCEIRO INTERESSADO)	MARCELO UMEKI (ADVOGADO(A))
AKZO NOBEL LTDA (TERCEIRO INTERESSADO)	FERNANDO LUIZ TEGGE SARTORI (ADVOGADO(A))
C.P.DA SILVA CONSTRUCOES E EMPREENDIMENTOS (TERCEIRO INTERESSADO)	AUGUSTO BARROS DE MACEDO (ADVOGADO(A))
ISOESTE CONSTRUTIVOS ISOTERMICOS LTDA (TERCEIRO INTERESSADO)	DOBSON DEYNER VICENTINI LEMES (ADVOGADO(A)) VICTOR ANDRADE COSTA TEIXEIRA (ADVOGADO(A))
DEXCO S.A (TERCEIRO INTERESSADO)	FELIPE GAZOLA VIEIRA MARQUES (ADVOGADO(A))
CLEBER SANCHES DE LIMA (TERCEIRO INTERESSADO)	KESLEY VINICIUS GONCALVES NUNES (ADVOGADO(A))
PIOVEZAN IMPLEMENTOS AGRICOLAS EIRELI - EPP (TERCEIRO INTERESSADO)	
CERAMICA SAO JOSE LTDA - EPP (TERCEIRO INTERESSADO)	
PLASTILIT PRODUTOS PLASTICOS DO PARANA S/A (TERCEIRO INTERESSADO)	GIULIANO DOMIT OD ROCHA (ADVOGADO(A)) MARINA ZAPAROLI BERETTA (ADVOGADO(A))
FERRAGENS NEGRAO COMERCIAL LTDA (TERCEIRO INTERESSADO)	ARNALDO PUCCINI MEDEIROS (ADVOGADO(A)) MARIELA DITTMAR RAGHIAN (ADVOGADO(A)) MARCIO ANTONIO TORRES FILHO (ADVOGADO(A)) LUCIA MARIA TORRES FARIAS (ADVOGADO(A))
ARCELORMITTAL BRASIL S.A. (TERCEIRO INTERESSADO)	

ISDRALIT INDUSTRIA E COMERCIO LTDA - GRUPO ISDRA (TERCEIRO INTERESSADO)	
DIASA COMÉRCIO E DISTRIBUIÇÃO LTDA (TERCEIRO INTERESSADO)	
	PATRICIA APARECIDA DE ALMEIDA MACIEL (ADVOGADO(A)) MARCELA BALIEIRO SOUKEF VIEGAS (ADVOGADO(A))

Documentos				
Id.	Data da Assinatura	Movimento	Documento	Tipo
181354240	22/01/2025 11:55	Juntada de Petição de manifestação	Manifestação	Manifestação

EXCELENTÍSSIMA SENHORA **DOUTORA GIOVANNA PASQUAL DE MELLO**, JUÍZA DE DIREITO DA 4ª VARA CÍVEL DA COMARCA DE SINOP/MT - VARA REGIONAL ESPECIALIZADA EM RECUPERAÇÃO JUDICIAL E FALÊNCIA

Incidente Processual, feito nº 1017214-90.2022.8.11.0015

RNAVES ADVOGADOS – ADMINISTRADORA JUDICIAL, nomeada nos autos da **AÇÃO DE RECUPERAÇÃO JUDICIAL**, feito nº **1009742-38.2022.8.11.0015**, proposto por **FBM COMÉRCIO DE MATERIAIS PARA CONSTRUÇÃO LTDA - EPP**, **FERRARI EMPREENDIMENTOS EIRELI**, **JUELCI FERRARI TRANSPORTES EIRELI – ME** e **JUELCI FERRARI - ME**, doravante denominado “**GRUPO FBM**”, apresentar o **RELATÓRIO MENSAL DE ATIVIDADES** referente ao período de **ABRIL DE 2024 a MAIO DE 2024**, conforme as razões que seguem.

Termos em que,

E.R.M.

Cuiabá/MT, 22 de janeiro de 2025.



RONIMÁRCIO NAVES
ADMINISTRADOR JUDICIAL
ADVOGADO OAB/MT Nº 6.228
FORMAÇÃO INSPER, FGV, TJ/MT
ESMAGIS/MT, MPE/MT E IBAJUD
MBA USP/ESALQ AGRONEGÓCIO

EXCELENTÍSSIMA SENHORA **DOUTORA GIOVANNA PASQUAL DE MELLO**, JUÍZA DE DIREITO DA 4ª VARA CÍVEL DA COMARCA DE SINOP/MT - VARA REGIONAL ESPECIALIZADA EM RECUPERAÇÃO JUDICIAL E FALÊNCIA

Ref: Relatório inicial de atividades da empresa em recuperação judicial – mês de abril de 2024 a maio de 2024.

O **ADMINISTRADOR JUDICIAL** é um auxiliar da Justiça e de confiança do Juízo, que ao assumir seu encargo, materializado pela assinatura do Termo de Compromisso, compromete-se a bem e fielmente desempenhar seu cargo, juntamente, a todas as responsabilidades a ele inerentes.

O principal dever do **ADMINISTRADOR JUDICIAL** consiste em fiscalizar as atividades do devedor e o cumprimento do plano de recuperação judicial, com a apresentação ao Juízo do estimado **RELATÓRIO MENSAL DAS ATIVIDADES DO DEVEDOR**.

Desta feita, em cumprimento ao disposto no artigo 22, II, “a” e “c”, da Lei 11.101/2005, esta **ADMINISTRADORA JUDICIAL** submete à apreciação de Vossa Excelência, o **RELATÓRIO MENSAL DE ATIVIDADES DO GRUPO FBM** referente ao período de **ABRIL DE 2024 a MAIO DE 2024**.

As informações apresentadas no **RMA** são baseadas em documentos contábeis, financeiros e operacionais apresentados pelo grupo, por meio de seus administradores, nos termos e sob as penas estipuladas no artigo 52, IV da LFRJ.

Os administradores do **GRUPO FBM** são os responsáveis por ceder as respectivas informações a esta **ADMINISTRADORA JUDICIAL** de acordo com as práticas contábeis adotadas no Brasil, devendo os relatórios contábeis e as informações financeiras serem livres de distorções, sob pena do estipulado no artigo 171 da LFRJ.



Os trabalhos base para a elaboração deste **RELATÓRIO** foram executados com diligência e cuidado, envolvendo equipe técnica contábil e administrativa competente a avaliar as informações com perícia e imparcialidade, de forma a identificar eventuais irregularidades ou inconsistências, bem como garantir a este douto Juízo, o reporte de quaisquer exceções relacionadas à atividade e ao processo de recuperação judicial.

No entanto, importante registrar que esta **ADMINISTRADORA JUDICIAL** não pode garantir a correção, precisão ou integralidade das informações apresentadas, bem como não pode garantir ainda que todas as informações e dados relevantes ao acompanhamento das atividades foram apresentadas pelos Recuperandos, podendo, no entanto, afirmar que todos os dados e fatos relevantes que foram de conhecimento da **RNAVES** estão devidamente apresentados neste **RELATÓRIO**.

Os principais documentos e informações completas e atualizadas acerca da recuperação judicial do **GRUPO FBM** pode ser consultada no endereço eletrônico de propriedade da **ADMINISTRADORA JUDICIAL**, através do seguinte link: <https://www.rnaves.adv.br/andamento-processual/28>.

Por fim, assevera-se que esta **ADMINISTRADORA JUDICIAL** permanece à disposição do Juízo e de todos os demais atores do processo recuperacional para quaisquer esclarecimentos adicionais que se fizerem necessários.

Atenciosamente,



RNAVES ADVOGADOS – ADMINISTRADORA JUDICIAL

1. SÍNTESE DAS ATIVIDADES JÁ DESENVOLVIDAS PELA R NAVES

A **R NAVES ADMINISTRADORA JUDICIAL** nestes primeiros meses do período recuperacional, realizou diversas atividades inerentes ao seu encargo, dentre elas, destacam-se:

1.1. Atendimento aos credores da Recuperação Judicial via telefone, WhatsApp e e-mail, explicando a respeito do processo e esclarecendo dúvidas, dentre outros;

1.2. VISITA TÉCNICA realizada nos estabelecimentos do Grupo em Recuperação, na cidade de Brasnorte, Estado de Mato Grosso, no dia 23/06/2022 (conforme id. 88454322 dos autos principais);

1.3. Reunião com o **DIRETOR GERAL DO GRUPO, Sr. ELIZANDRO LUIZ FERRARI, GERENTE GERAL, Sr. IVAN** e com a **GERENTE FINANCEIRA, Sra. SUZAN VIEIRA**, no dia da Visita Técnica;

1.5. Acompanhamento processual e manifestações;

1.6. Disponibilização do *site* com informações atualizadas sobre os autos, no qual consta opção de consulta dos principais atos do processo recuperacional, conforme prescrição do art. 22, I, k da LFRJ;

1.7. Disponibilização de e-mail específico para receber e enviar demandas referente ao processo recuperacional, vide art. 22, I, l da LFRJ;

1.8. Disponibilização de número telefônico e *WhatsApp* para atender as necessidades dos credores e dos demais *players* da recuperação judicial;

1.9. Envio de correspondência aos credores conforme disposição do art. 22, I, a, da Lei 11.101/2005;

1.10. Recebimento e análise das petições de habilitação e apresentações de divergências; conforme art. 7º, § 2º da Lei 11.101/2005;

1.11. Publicação do 2º Edital de credores, conforme art. 7º, § 2º da Lei 11.101/2005.



1.12. Realização em 1ª e 2ª Convocação da Assembleia Geral de Credores (AGC) nos dias 04 e 11 de novembro de 2022, restando adiada para 10/02/2023 em continuidade de apresentação e deliberação do Plano de Recuperação Judicial.

1.13. Realização da continuidade da 2ª AGC em 10/02/2023 momento em que foi levado em votação o Plano de Recuperação Judicial, o qual não foi aprovado na Classe Garantia Real. A Recuperanda, entendendo estar preenchido os requisitos, pediu a aplicação do instituto do *cram down* e a concessão da recuperação judicial ao Grupo.

1.14. A RNAVES ofertou parecer nos autos pela aplicação do instituto *cram down*, visto que preenchido os requisitos e opinando pela concessão da recuperação judicial.

1.15. Em **04/07/2023** o r. Juízo proferiu sentença homologando o Plano de Recuperação Judicial e concedendo a recuperação judicial ao Grupo Recuperando.

1.16. A RNAVES informa que vem acompanhando o processo principal e seus incidentes, ofertando pareceres e manifestações.

2. SOBRE A RECUPERANDA – BREVE CONTEXTO

O **GRUPO FBM** é composto pelas empresas **FBM COMÉRCIO DE MATERIAIS PARA CONSTRUÇÃO LTDA - EPP, FERRARI EMPREENDIMENTOS EIRELI, JUELCI FERRARI TRANSPORTES EIRELI - ME e JUELCI FERRARI - ME**, que possui atuação diversificada nos seguimentos de venda de materiais de construção em geral, incorporação de empreendimentos imobiliários e transporte rodoviário de carga.

3. DOCUMENTAÇÃO SOLICITADA

Inicialmente, necessário registrar que durante a visita *in loco* a **ADMINISTRADORA JUDICIAL** compareceu na sede do Grupo Recuperando, onde pactuou com seus administradores a necessidade de fornecimento mensal de informações contábeis e financeiras (balancetes e informações gerenciais), ainda entregando ofício para formalizar o avençado.

1.	Balancete analítico dos anos de 2021	Entregue
2.	Balanco patrimonial encerrado no ano de 2021	Entregue
3.	Demonstrativo de Resultados do Exercício (DRE) do ano de 2021	Entregue
4.	Relatório de auditoria dos últimos 03 (três) anos	Não Auditada
5.	Balancete Patrimonial de Janeiro a Dezembro de 2022	Entregue
6.	Balancete Patrimonial de Janeiro de 2023	Entregue
7.	Balancete Patrimonial de Fevereiro de 2023	Entregue
8.	Balancete Patrimonial de Março de 2023	Entregue
9.	Balancete Patrimonial de Abril de 2023	Entregue
10.	Balancete Patrimonial de Maio de 2023	Entregue
11.	Balancete Patrimonial de Junho de 2023	Entregue
12.	Balancete Patrimonial de Julho de 2023	Entregue
13.	Balancete Patrimonial de Agosto de 2023	Entregue
14.	Balancete Patrimonial de Outubro de 2023 a Março de 2024	Entregue
15.	Balancete Patrimonial de Abril de 2024 a Maio de 2024	Entregue

Frisa-se que o grupo em recuperação foi solícito aos requerimentos desta **ADMINISTRADORA JUDICIAL**, entregando tempestivamente os documentos solicitados, bem como, estabelecendo, por meio de seus administradores, advogados e colaboradores um canal comunicativo com a **RNAVES**.

5. RELATÓRIO CONTÁBIL

A equipe multidisciplinar de auditoria contábil e jurídica da **RNAVES**, após o recebimento dos documentos necessários, elaborou análise contábil dos meses de janeiro a julho da atividade empresarial do **GRUPO FBM**, conforme se apresentará a seguir.

Os relatórios foram elaborados com a informações enviadas pelo setor contábil do Grupo, as quais passaram por uma minuciosa análise, chegando aos indicadores que serão mostrados a seguir.

Essa sistemática será apresentada mensalmente por esta Administradora, sempre referente ao mês anterior, assim que recebido o balanço a ser enviado pelos administradores do Grupo Recuperando.



ABRIL - 2024

5.1. FBM COMERCIO DE MATERIAIS DE CONSTRUÇÃO LTDA

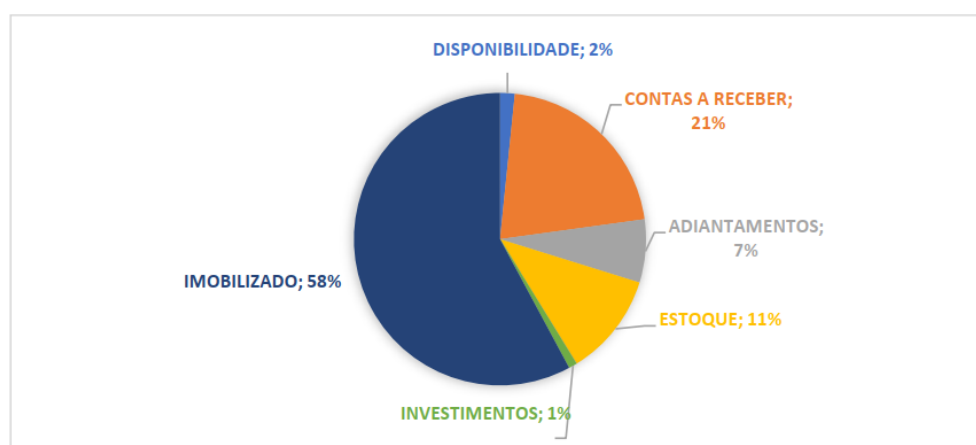
5.1.1 BALANCETE

5.1.1.1 ATIVO

A demonstração abaixo evidencia a evolução dos bens e direitos que a **FBM COMÉRCIO DE MATERIAIS DE CONSTRUÇÃO LTDA** possui, vejamos:

ATIVO	dez/23		abr/24		AV %
ATIVO CIRCULANTE	9.413.382,87	42,35%	8.829.830,91	41,19%	-6,20%
DISPONIBILIDADE	469.335,04	2,11%	352.602,02	1,64%	-24,87%
CONTAS A RECEBER	4.812.990,45	21,65%	4.540.929,87	21,18%	-5,65%
ADIANTAMENTOS	1.383.124,99	6,22%	1.491.527,71	6,96%	7,84%
ESTOQUE	2.747.932,39	12,36%	2.444.771,31	11,40%	-11,03%
ATIVO NÃO CIRCULANTE	12.815.840,45	57,65%	12.607.765,51	58,81%	-1,62%
REALIZAVEL A LONGO	5.900,02	0,03%	900,00	0,00%	-84,75%
INVESTIMENTOS	199.443,91	0,90%	199.443,91	0,93%	0,00%
IMOBILIZADO	12.610.496,52	56,73%	12.407.421,60	57,88%	-1,61%
TOTAL DO ATIVO	22.229.223,32	100,00%	21.437.596,42	100,00%	-3,56%

Em 30/04/2024 o ativo está composto principalmente por 58% de imobilizados, 21% de contas a receber e 11% de estoque



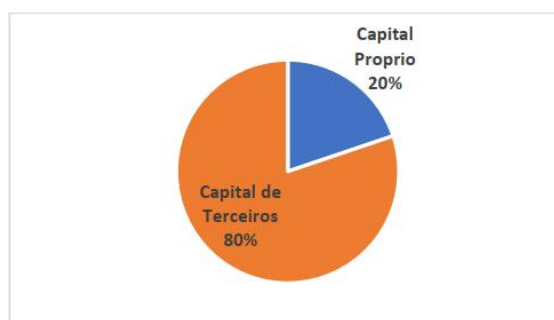
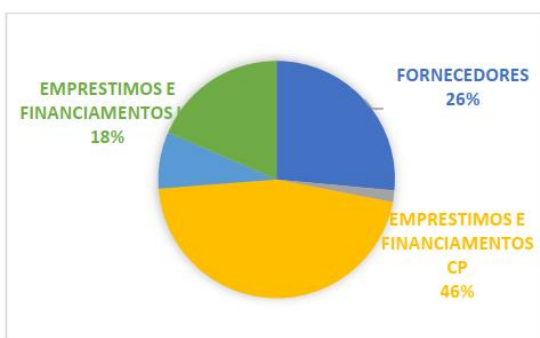
5.1.1.2 PASSIVO

O demonstrativo abaixo, evidencia a evolução do Passivo, obrigações que a empresa possui a curto e longo prazo, vejamos:



PASSIVO	dez/23		abr/24		AV %
PASSIVO CIRCULANTE	14.671.988,20	82,16%	14.002.357,81	81,46%	-4,56%
FORNECEDORES	4.972.261,76	27,84%	4.551.228,70	26,48%	-8,47%
OBRIGAÇÃO TRABALHISTA	3.259,43	0,02%	5.542,64	0,03%	70,05%
OBRIGAÇÕES TRIBUTARIAS	311.902,67	1,75%	270.273,25	1,57%	-13,35%
EMPRESTIMOS E FINANCIAMENTOS CP	7.892.033,01	44,19%	7.853.375,99	45,69%	-0,49%
OUTRAS OBRIGAÇÕES A CURTO PRAZO	1.492.531,33	8,36%	1.321.937,23	7,69%	-11,43%
PASSIVO NÃO CIRCULANTE	3.186.630,66	17,84%	3.186.630,66	18,54%	0,00%
EMPRESTIMOS E FINANCIAMENTOS LP	3.186.630,66	17,84%	3.186.630,66	18,54%	0,00%
TOTAL DO PASSIVO	17.858.618,86	100,00%	17.188.988,47	100,00%	-3,75%

Em 30/04/2024 o passivo está composto principalmente por 46% de empréstimos e financiamentos a curto e longo prazo e 26% de fornecedores.



5.1.2 DMPL – DEMONSTRAÇÃO DAS MUTAÇÕES DO PATRIMÔNIO LÍQUIDO

DEMONSTRATIVO DAS MUTAÇÕES DO PATRIMÔNIO LÍQUIDO - DMPL	CAPITAL SOCIAL	(-) AJUSTE DE AVALIAÇÃO PATRIMONIAL	LUCROS ACUMULADOS	(-) PREJUÍZOS ACUMULADOS	TOTAL
Saldo no início do Período	1.600.000	3.861.055	2.351.469	(3.441.919)	4.370.604
(+/-) Ajustes do período					0
Saldo Ajustado	1.600.000	3.861.055	2.351.469	(3.441.919)	4.370.604
Aumento do Capital social					0
(-) Redução do Capital Social					0
(+) Reserva constituída					0
Adiantamento p/ Futuro Aumento de Capital					0
Lucro e/ou Prejuízo do exercício				(121.204)	(121.204)
(+/-) Ajuste de Exercícios Anteriores					0
(-) Lucros distribuídos e/ou a Disposição da Assembléia					0
Saldo no final do Período	1.600.000	3.861.055	2.351.469	(3.563.124)	4.249.400,01
DMPL AJUSTADO	CAPITAL SOCIAL	(-) AJUSTE DE AVALIAÇÃO PATRIMONIAL	LUCROS ACUMULADOS	(-) PREJUÍZOS ACUMULADOS	TOTAL
Saldo no final do Período	1.600.000	0	2.351.469	(3.563.124)	388.345,13

[As demonstrações das mutações do patrimônio líquido têm por finalidade apresentar as alterações que ocorreram em determinado exercício no patrimônio líquido da empresa, entre as principais alterações podemos destacar, a destinação dos resultados do período, integralização do capital e o aumento ou a diminuição das reservas da empresa]



5.1.3 DRE/EBITDA

DRE	abr/24	%
RECEITA BRUTA	3.347.977	100%
DEDUÇÕES DA RECEITA	(122.970)	-4%
RECEITA LIQUIDA	3.225.007	96%
CUSTOS	(2.037.469)	-61%
LUCRO BRUTO	1.187.538	35%
DESPEAS COM PESSOAL	(287.016)	-9%
DESPEAS COM VENDAS	(607.600)	-18%
UTILIDADES E SERVIÇOS	(22.634)	-1%
TRIBUTOS E TAXAS	(6.856)	0%
DESPEAS OPERACIONAIS	(323.601)	-10%
OUTRAS DESPEAS	(20.527)	-1%
OUTRAS RECEITAS	3.249	0%
RESULTADO FINANCEIRO	(43.757)	-1%
RESULTADO ANTES DO IR/CS	(121.204)	-4%
IRPJ/CSLL	0	0%
RESULTADO DO MÊS	(121.204)	-4%

EBITDA	mar/24	%
RECEITA BRUTA	3.347.977	100%
DEDUÇÕES DA RECEITA	(122.970)	-4%
RECEITA LIQUIDA	3.225.007	96%
CUSTOS	(2.037.469)	-61%
LUCRO BRUTO	1.187.538	35%
DESPEAS COM PESSOAL	(287.016)	-9%
DESPEAS COM VENDAS	(607.600)	-18%
UTILIDADES E SERVIÇOS	(22.634)	-1%
TRIBUTOS E TAXAS	(6.856)	0%
DESPEAS OPERACIONAIS	(323.601)	-10%
EBITDA	(60.169)	-2%
OUTRAS DESPEAS	(20.527)	-1%
OUTRAS RECEITAS	3.249	0%
RESULTADO FINANCEIRO	(43.757)	-1%
RESULTADO ANTES DO IR/CS	(121.204)	-4%
IRPJ/CSLL	0	0%
RESULTADO DO MÊS	(121.204)	-4%

[DRE (Demonstração do Resultado do Exercício) é um resumo das operações financeiras da empresa em um determinado período de tempo para deixar claro se ela teve lucro ou prejuízo]

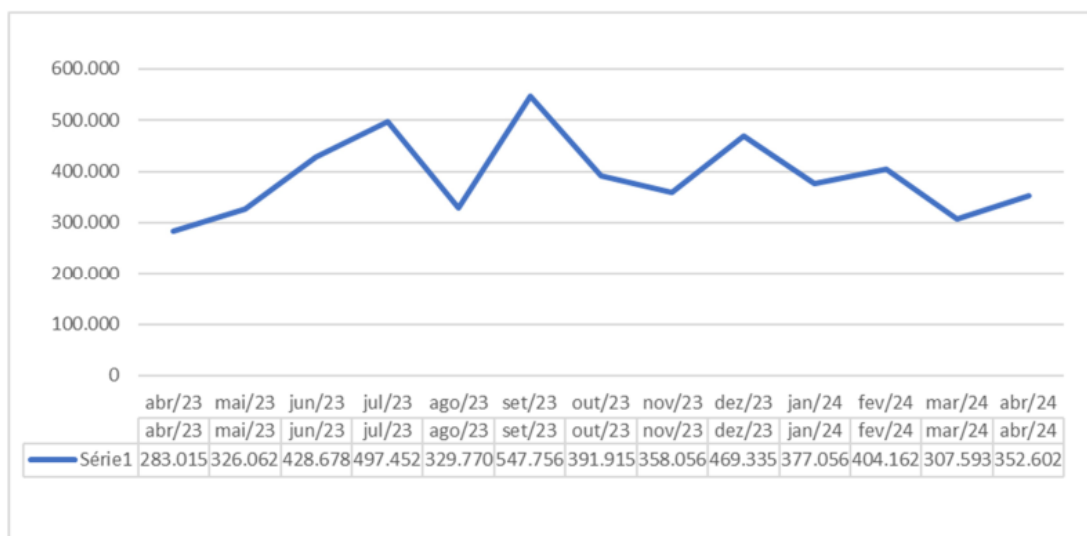
[O EBITDA avalia o fluxo de caixa livre de uma empresa, utilizando como base suas receitas e despesas]

O resultado do período de janeiro a Abril de 2024 foi de R\$ 121.204,45 (cento e vinte e um mil, duzentos e quatro reais e quarenta e cinco centavos) negativo, representando -4% em relação a receita bruta.

O EBITDA foi de R\$ 60.169,40 (sessenta mil, cento e sessenta e nove reais e quarenta centavos) negativo, representando -2% em relação a receita bruta.

5.1.4 DFC – DEMONSTRATIVO DE FLUXO DE CAIXA

DEMONSTRAÇÃO DO FLUXO DE CAIXA	Valor
Lucro Líquido do Período	(121.204,45)
Outros ajustes	137.282,85
Lucro Líquido Ajustado	16.078,40
Varição de Ativos Operacionais	471.818,96
Contas a Receber	272.060,58
Adiantamentos	(108.402,72)
Estoque	303.161,08
Realizável a Longo Prazo	5.000,02
Varição de Passivos Operacionais	(630.973,37)
Fornecedor	(421.033,06)
Obrigações Trabalhistas	2.283,21
Obrigações Tributárias	(41.629,42)
Obrigações a Longo Prazo	(170.594,10)
(=) Fluxo de Caixa Líquido Gerado pelas Atividades Operacionais	(159.154,41)
Investimentos	0,00
Aquisição/Venda Imobilizados	65.000,01
Fluxo de Caixa Líquido Gerado pelas atividades de investimentos	65.000,01
Empréstimos e Financiamentos	(38.657,02)
Fluxo de Caixa Líquido Gerado pelas Atividades de Financiamentos	(38.657,02)
VARIAÇÃO NO CAIXA	(116.733,02)
(+) Caixa no início do período “Disponibilidade no período anterior”	469.335,04
Caixa no final do período “Disponibilidade atual”	352.602,02



[A DFC – demonstração de fluxo de caixa – relatório contábil em que são listadas as origens de todos os recursos que uma empresa obteve em um certo período e como eles foram aplicados, trazendo todo o movimento de entradas e saídas do caixa da empresa]



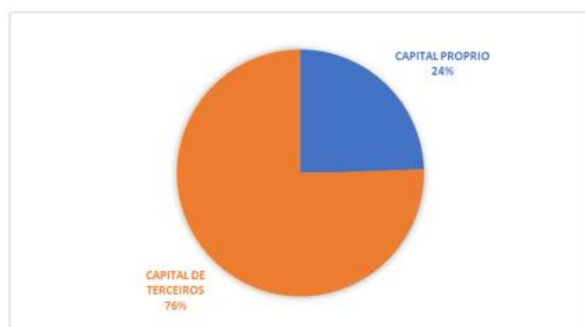
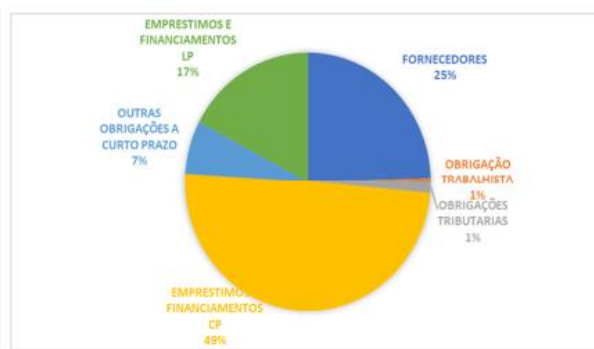
5.1.5 INDICADORES ECONÔMICOS – FINANCEIROS

INDICADORES ECONÔMICOS FINANCEIROS	abr/24
1. Índice de Liquidez Imediata	0,03
2. Índice de Liquidez Corrente	0,63
3. Índice de Geral	0,51
4. Índice de Liquidez Seca	0,46
5. Solvência Geral	1,25
1. Margem de Lucro	(0,04)
2. Taxa de Retorno do Ativo	(0,01)
3. Taxa de Retorno do Capital Próprio	(0,03)

5.2 BALANCETE

- ✓ **FBM COMERCIO DE MATERIAIS LTDA**
- ✓ **JUELCI FERRARI**
- ✓ **JUELCI FERRARI TRANSPORTES EIRELI – ME**
- ✓ **FERRARI EMPREENDIMENTOS EIRELI**

ATIVO EMPRESAS 30/04/2024	FBM COMERCIO		JUELCI FERRARI		JUELCI FERRARI TRANSP.		FERRARI EMPREENDIMENTOS		CONSOLIDADO	
ATIVO CIRCULANTE	8.829.831	41,19%	329.954	99,05%	721.455	79,69%	3.087.780	90,65%	12.969.020	49,72%
DISPONIBILIDADE	352.602	1,64%	13.719	4,12%	7.040	0,78%	70.103	2,06%	443.464	1,70%
CONTAS A RECEBER	4.540.930	21,18%	311.784	93,60%	714.415	78,91%	755.793	22,19%	6.322.922	24,24%
OUTROS CREDITOS	1.491.528	6,96%	4.451	1,34%	0	0,00%	1.037.125	30,45%	2.533.103	9,71%
ESTOQUE	2.444.771	11,40%	0	0,00%	0	0,00%	1.224.760	35,96%	3.669.531	14,07%
ATIVO NÃO CIRCULANTE	12.607.766	58,81%	3.166	0,95%	183.896	20,31%	318.391	9,35%	13.113.218	50,28%
REALIZAVEL A LONGO PRAZO	900	0,00%	0	0,00%	0	0,00%	0	0,00%	900	0,00%
INVESTIMENTOS	199.444	0,93%	1.616	0,48%	1.705	0,19%	217.148	6,38%	419.912	1,61%
IMOBILIZADO	12.407.422	57,88%	1.550	0,47%	182.191	20,12%	101.243	2,97%	12.692.406	48,66%
TOTAL DO ATIVO	21.437.596	100,00%	333.119	100,00%	905.351	100,00%	3.406.171	100,00%	26.082.238	100,00%
PASSIVO EMPRESAS 30/04/2024	14.002.358	65,32%	146.512	43,98%	1.171.732	129,42%	976.940	28,68%	16.297.542	62,49%
PASSIVO CIRCULANTE	4.551.229	21,23%	965	0,29%	212.359	23,46%	74.202	2,18%	4.838.755	18,55%
FORNECEDORES	5.543	0,03%	19.713	5,92%	77.576	8,57%	1.550	0,05%	104.382	0,40%
OBRIGAÇÃO TRABALHISTA	270.273	1,26%	3.525	1,06%	6.435	0,71%	2.992	0,09%	283.225	1,09%
OBRIGAÇÕES TRIBUTARIAS	7.853.376	36,63%	122.309	36,72%	875.361	96,69%	898.196	26,37%	9.749.243	37,38%
EMPRESTIMOS E FINANCIAMENTOS CP	1.321.937	6,17%	0	0,00%	0	0,00%	0	0,00%	1.321.937	5,07%
OUTRAS OBRIGAÇÕES A CURTO PRAZO	3.186.631	14,86%	5.921	1,78%	195.208	21,56%	22.808	0,67%	3.410.568	13,08%
PASSIVO NÃO CIRCULANTE	3.186.631	14,86%	5.921	1,78%	195.208	21,56%	22.808	0,67%	3.410.568	13,08%
EMPRESTIMOS E FINANCIAMENTOS LP	4.248.608	19,82%	180.686	54,24%	(461.589)	-50,98%	2.406.423	70,65%	6.374.130	24,44%
PATRIMONIO LIQUIDO	4.248.608	19,82%	180.686	54,24%	(461.589)	-50,98%	2.406.423	70,65%	6.374.130	24,44%
CAPITAL SOCIAL	3.860.263	18,01%	0	0,00%	0	0,00%	0	0,00%	3.860.263	14,80%
(-) AJUSTE DE EXERCICIOS ANTERIORES	2.351.469	10,97%	0	0,00%	0	0,00%	2.249.376	66,04%	4.600.846	17,64%
LUCROS ACUMULADOS	(3.441.919)	-16,06%	(7.146)	-2,15%	(586.002)	-64,73%	0	0,00%	(4.035.068)	-15,47%
(-) PREJUÍZOS ACUMULADOS	(121.204)	-0,57%	37.833	11,36%	(25.587)	-2,83%	47.047	1,38%	(61.911)	-0,24%
RESULTADO DO EXERCICIO	21.437.596	100,00%	333.119	100,00%	905.351	100,00%	3.406.171	100,00%	26.082.238	100,00%
TOTAL DO PASSIVO	21.437.596	100,00%	333.119	100,00%	905.351	100,00%	3.406.171	100,00%	26.082.238	100,00%



É possível identificar que o endividamento consolidando todas as empresas acima mencionada, é de 76.

O maior percentual do ativo é de imobilizado que representa 49% e do Passivo, Empréstimos e Financiamentos que representa 49%.

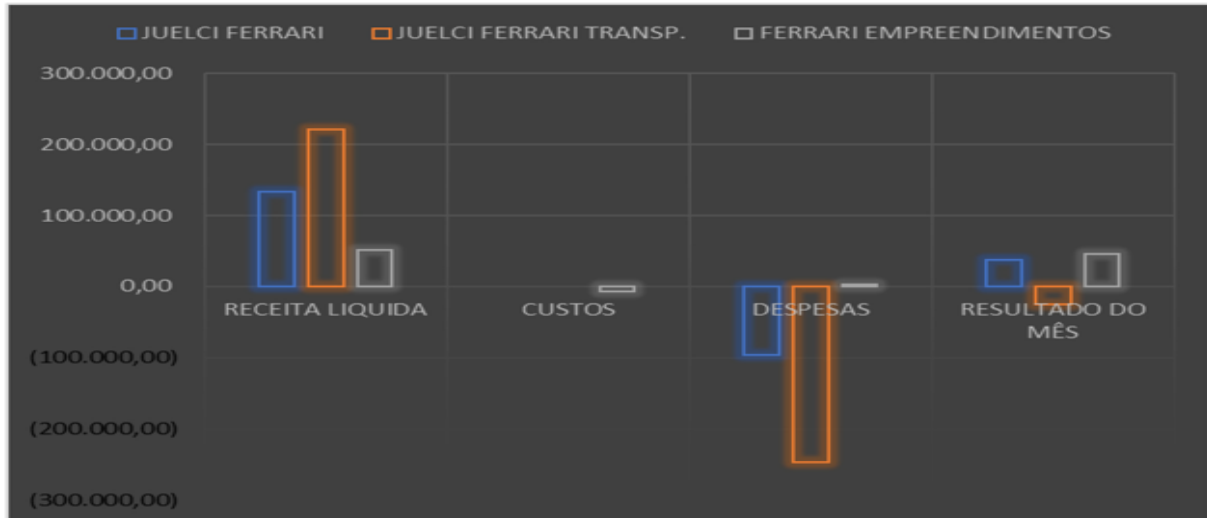
5.2.1 DRE

- ✓ JUELCI FERRARI
- ✓ JUELCI FERRARI TRANSPORTES EIRELI – ME
- ✓ FERRARI EMPREENDIMENTOS EIRELI

DRE Abril/2024	JUELCI FERRARI	%	JUELCI FERRARI TRANSP.	%	FERRARI EMPREENDIMENTOS	%
RECEITA BRUTA	148.000	100%	233.067	100%	57.362	100%
DEDUÇÕES DA RECEITA	(14.100)	-10%	(12.199)	-5%	(5.143)	-9%
RECEITA LIQUIDA	133.900	90%	220.868	95%	52.219	91%
CUSTOS	0	0%	0	0%	(7.261)	-13%
LUCRO BRUTO	133.900	90%	220.868	95%	44.958	78%
DESPEAS COM PESSOAL	(90.851)	-61%	(216.348)	-93%	(12.000)	-21%
DESPEAS COM VENDAS	0	0%	(4.064)	-2%	(10.380)	-18%
TRIBUTOS E TAXAS	(1.531)	-1%	(1.449)	-1%	(4.810)	-8%
DESPEAS OPERACIONAIS	(3.695)	-2%	(24.593)	-11%	(24.585)	-43%
OUTRAS DESPEAS	0	0%	0	0%	(62)	0%
OUTRAS RECEITAS	10	0%	0	0%	0	0%
RESULTADO FINANCEIRO	0%	0%	0	0%	53.926	94%
RESULTADO ANTES DO IR/CS	37.833	26%	(25.587)	-11%	47.047	82%
RESULTADO DO MÊS	37.833	26%	(25.587)	-11%	47.047	82%

[DRE (Demonstração do Resultado do Exercício) é um resumo das operações financeiras da empresa em um determinado período de tempo para deixar claro se ela teve lucro ou prejuízo]





5.2.2 INDICADORES ECONÔMICOS - FINANCEIROS

- ✓ JUELCI FERRARI
- ✓ JUELCI FERRARI TRANSPORTES EIRELI – ME
- ✓ FERRARI EMPREENDIMENTOS EIRELI

INDICADORES ECONÔMICOS FINANCEIROS	abr/24
1. Índice de Liquidez Imediata	0,03
2. Índice de Liquidez Corrente	0,80
3. Índice de Geral	0,66
4. Índice de Liquidez Seca	0,57
5. Solvência Geral	1,32



MAIO - 2024

5.1. FBM COMERCIO DE MATERIAIS DE CONSTRUÇÃO LTDA

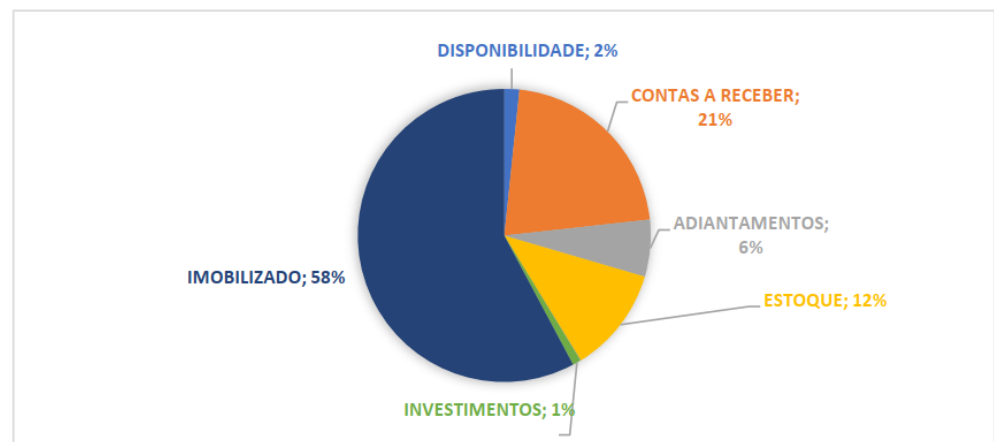
5.1.1 BALANCETE

5.1.1.1 ATIVO

A demonstração abaixo evidencia a evolução dos bens e direitos que a **FBM COMÉRCIO DE MATERIAIS DE CONSTRUÇÃO LTDA** possui, vejamos:

ATIVO	dez/23		mai/24		AV %
ATIVO CIRCULANTE	9.413.382,87	42,35%	8.820.521,46	41,25%	-6,30%
DISPONIBILIDADE	469.335,04	2,11%	354.641,89	1,66%	-24,44%
CONTAS A RECEBER	4.812.990,45	21,65%	4.619.324,08	21,61%	-4,02%
ADIANTAMENTOS	1.383.124,99	6,22%	1.341.430,69	6,27%	-3,01%
ESTOQUE	2.747.932,39	12,36%	2.505.124,80	11,72%	-8,84%
ATIVO NÃO CIRCULANTE	12.815.840,45	57,65%	12.560.115,32	58,75%	-2,00%
REALIZAVEL A LONGO	5.900,02	0,03%	900,00	0,00%	-84,75%
INVESTIMENTOS	199.443,91	0,90%	199.443,91	0,93%	0,00%
IMOBILIZADO	12.610.496,52	56,73%	12.359.771,41	57,81%	-1,99%
TOTAL DO ATIVO	22.229.223,32	100,00%	21.380.636,78	100,00%	-3,82%

Em 31/05/2024 o ativo está composto principalmente por 58% de imobilizados, 21% de contas a receber e 12% de estoque.



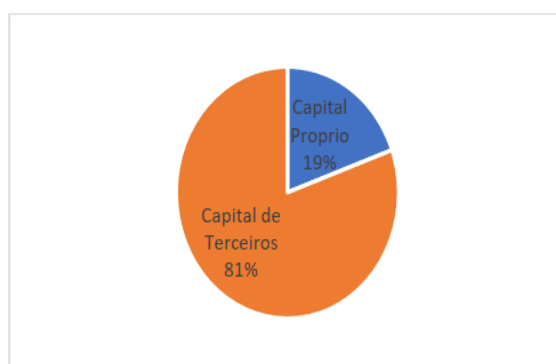
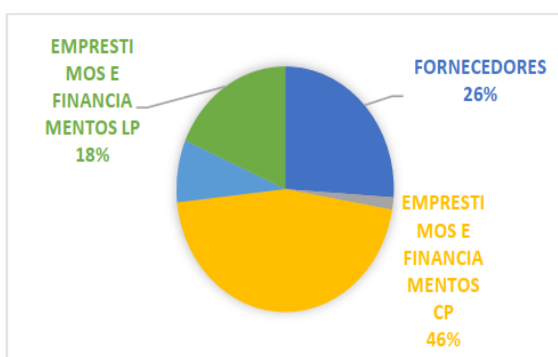
5.1.1.2 PASSIVO

O demonstrativo abaixo, evidencia a evolução do Passivo, obrigações que a empresa possui a curto e longo prazo, vejamos:



PASSIVO	dez/23		mai/24		AV %
PASSIVO CIRCULANTE	14.671.988,20	82,16%	14.026.520,25	81,49%	-4,40%
FORNECEDORES	4.972.261,76	27,84%	4.491.029,91	26,09%	-9,68%
OBRIGAÇÃO TRABALHISTA	3.259,43	0,02%	7.690,64	0,04%	135,95%
OBRIGAÇÕES TRIBUTARIAS	311.902,67	1,75%	268.102,78	1,56%	-14,04%
EMPRESTIMOS E FINANCIAMENTOS CP	7.892.033,01	44,19%	7.848.660,71	45,60%	-0,55%
OUTRAS OBRIGAÇÕES A CURTO PRAZO	1.492.531,33	8,36%	1.411.036,21	8,20%	-5,46%
PASSIVO NÃO CIRCULANTE	3.186.630,66	17,84%	3.186.630,66	18,51%	0,00%
EMPRESTIMOS E FINANCIAMENTOS LP	3.186.630,66	17,84%	3.186.630,66	18,51%	0,00%
TOTAL DO PASSIVO	17.858.618,86	100,00%	17.213.150,91	100,00%	-3,61%

Em 30/11/2023 o passivo está composto principalmente por 55% de empréstimos e financiamentos a curto e longo prazo e 32% de fornecedores.



5.1.2 DMPL – DEMONSTRAÇÃO DAS MUTAÇÕES DO PATRIMÔNIO LÍQUIDO

DEMMONSTRATIVO DAS MUTAÇÕES DO PATRIMONIO LIQUIDO - DMPL	CAPITAL SOCIAL	(-) AJUSTE DE AVALIAÇÃO PATRIMONIAL	LUCROS ACUMULADOS	(-) PREJUÍZOS ACUMULADOS	TOTAL
Saldo no início do Período	1.600.000	3.861.055	2.351.469	(3.441.919)	4.370.604
(+/-) Ajustes do período					0
Saldo Ajustado	1.600.000	3.861.055	2.351.469	(3.441.919)	4.370.604
Aumento do Capital social					0
(-) Redução do Capital Social					0
(+) Reserva constituída					0
Adiantamento p/ Futuro Aumento de Capital					0
Lucro e/ou Prejuízo do exercício				(202.327)	(202.327)
(+/-) Ajuste de Exercícios Anteriores					0
(-) Lucros distribuídos e/ou a Disposição da Assembléia					0
Saldo no final do Período	1.600.000	3.861.055	2.351.469	(3.644.246)	4.168.277,93

DMPL AJUSTADO	CAPITAL SOCIAL	(-) AJUSTE DE AVALIAÇÃO PATRIMONIAL	LUCROS ACUMULADOS	(-) PREJUÍZOS ACUMULADOS	TOTAL
Saldo no final do Período	1.600.000	0	2.351.469	(3.644.246)	307.223,05

[As demonstrações das mutações do patrimônio líquido têm por finalidade apresentar as alterações que ocorreram em determinado exercício no patrimônio líquido da empresa, entre as principais alterações podemos destacar, a destinação dos resultados do período, integralização do capital e o aumento ou a diminuição das reservas da empresa]



5.1.3 DRE/EBITDA

DRE	mai/24	%
RECEITA BRUTA	4.113.572	100%
DEDUÇÕES DA RECEITA	(143.522)	-3%
RECEITA LIQUIDA	3.970.050	97%
CUSTOS	(2.491.527)	-61%
LUCRO BRUTO	1.478.523	36%
DESPEAS COM PESSOAL	(328.558)	-8%
DESPEAS COM VENDAS	(835.639)	-20%
UTILIDADES E SERVIÇOS	(28.249)	-1%
TRIBUTOS E TAXAS	(14.842)	0%
DESPEAS OPERACIONAIS	(397.627)	-10%
OUTRAS DESPEAS	(20.731)	-1%
OUTRAS RECEITAS	4.016	0%
RESULTADO FINANCEIRO	(59.219)	-1%
RESULTADO ANTES DO IR/CS	(202.327)	-5%
IRPJ/CSLL	0	0%
RESULTADO DO MÊS	(202.327)	-5%

EBITDA	mai/24	%
RECEITA BRUTA	4.113.572	100%
DEDUÇÕES DA RECEITA	(143.522)	-3%
RECEITA LIQUIDA	3.970.050	97%
CUSTOS	(2.491.527)	-61%
LUCRO BRUTO	1.478.523	36%
DESPEAS COM PESSOAL	(328.558)	-8%
DESPEAS COM VENDAS	(835.639)	-20%
UTILIDADES E SERVIÇOS	(28.249)	-1%
TRIBUTOS E TAXAS	(14.842)	0%
DESPEAS OPERACIONAIS	(397.627)	-10%
EBITDA	(126.392)	-3%
OUTRAS DESPEAS	(20.731)	-1%
OUTRAS RECEITAS	4.016	0%
RESULTADO FINANCEIRO	(59.219)	-1%
RESULTADO ANTES DO IR/CS	(202.327)	-5%
IRPJ/CSLL	0	0%
RESULTADO DO MÊS	(202.327)	-5%

[DRE (Demonstração do Resultado do Exercício) é um resumo das operações financeiras da empresa em um determinado período de tempo para deixar claro se ela teve lucro ou prejuízo]

[O EBITDA avalia o fluxo de caixa livre de uma empresa, utilizando como base suas receitas e despesas]

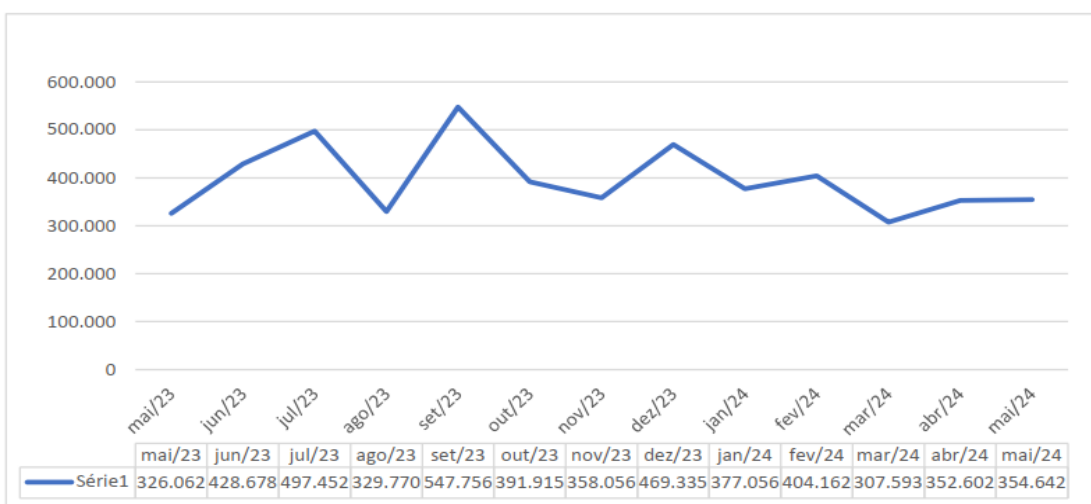
O resultado do período de janeiro a Maio de 2024 foi de R\$ 202.326,53 (duzentos e dois mil, trezentos e vinte e seis reais e cinquenta e três centavos) negativo, representando -5% em relação a receita bruta.

O EBITDA foi de R\$ 126.392,44 (cento e vinte e seis mil, trezentos e noventa e dois reais e quarenta e quatro centavos) negativo, representando -3% em relação a receita bruta.



5.1.4 DFC – DEMONSTRATIVO DE FLUXO DE CAIXA

DEMONSTRAÇÃO DO FLUXO DE CAIXA	Valor
Lucro Líquido do Período	(202.326,53)
Outros ajustes	184.933,04
Lucro Líquido Ajustado	(17.393,49)
Varição de Ativos Operacionais	483.168,28
Contas a Receber	193.666,37
Adiantamentos	41.694,30
Estoque	242.807,59
Realizável a Longo Prazo	5.000,02
Varição de Passivos Operacionais	(602.095,65)
Fornecedor	(481.231,85)
Obrigações Trabalhistas	4.431,21
Obrigações Tributárias	(43.799,89)
Obrigações a Longo Prazo	(81.495,12)
(=) Fluxo de Caixa Líquido Gerado pelas Atividades Operacionais	(118.927,37)
Investimentos	0,00
Aquisição/Venda Imobilizados	65.000,01
Fluxo de Caixa Líquido Gerado pelas atividades de investimentos	65.000,01
Empréstimos e Financiamentos	(43.372,30)
Fluxo de Caixa Líquido Gerado pelas Atividades de Financiamentos	(43.372,30)
VARIAÇÃO NO CAIXA	(114.693,15)
(+) Caixa no início do período “Disponibilidade no período anterior”	469.335,04
Caixa no final do período “Disponibilidade atual”	354.641,89



[A DFC – demonstração de fluxo de caixa – relatório contábil em que são listadas as origens de todos os recursos que uma empresa obteve em um certo período e como eles foram aplicados, trazendo todo o movimento de entradas e saídas do caixa da empresa]



5.1.5 INDICADORES ECONÔMICOS – FINANCEIROS

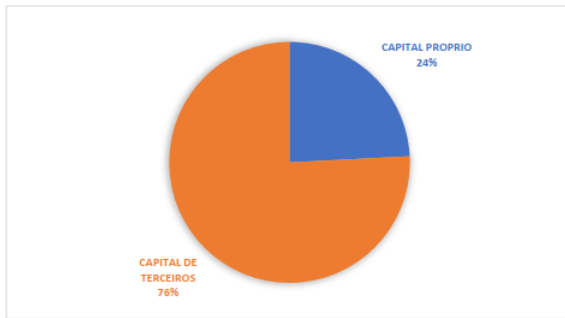
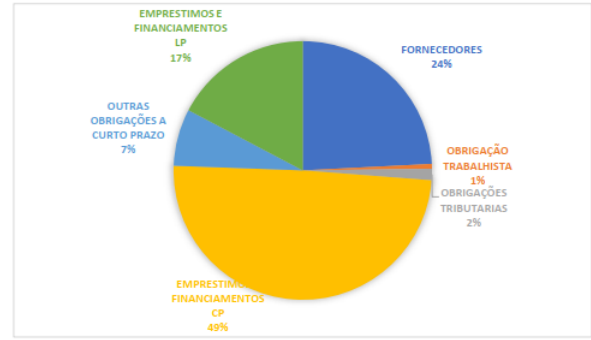
INDICADORES ECONÔMICOS FINANCEIROS	mai/24
1. Índice de Liquidez Imediata	0,03
2. Índice de Liquidez Corrente	0,63
3. Índice de Geral	0,51
4. Índice de Liquidez Seca	0,45
5. Solvência Geral	1,24
1. Margem de Lucro	(0,05)
2. Taxa de Retorno do Ativo	(0,01)
3. Taxa de Retorno do Capital Próprio	(0,05)

5.2 BALANCETE

- ✓ **FBM COMERCIO DE MATERIAIS LTDA**
- ✓ **JUELCI FERRARI**
- ✓ **JUELCI FERRARI TRANSPORTES EIRELI – ME**
- ✓ **FERRARI EMPREENDIMENTOS EIRELI**

TIVO EMPRESAS 31/05/2024	FBM COMERCIO		JUELCI FERRARI		JUELCI FERRARI TRANSP.		FERRARI EMPREENDIMENTOS		CONSOLIDADO	
ATIVO CIRCULANTE	8.820.521	41,25%	344.502	99,09%	732.764	80,34%	3.076.507	90,62%	12.974.293	49,83%
DISPONIBILIDADE	354.642	1,66%	12.798	3,68%	7.683	0,84%	74.425	2,19%	449.547	1,73%
CONTAS A RECEBER	4.619.324	21,61%	327.253	94,13%	725.081	79,50%	735.077	21,65%	6.406.734	24,61%
OUTROS CREDITOS	1.341.431	6,27%	4.451	1,28%	0	0,00%	1.056.477	31,12%	2.402.358	9,23%
ESTOQUE	2.505.125	11,72%	0	0,00%	0	0,00%	1.210.529	35,66%	3.715.653	14,27%
ATIVO NÃO CIRCULANTE	12.560.115	58,75%	3.166	0,91%	179.296	19,66%	318.391	9,38%	13.060.968	50,17%
REALIZAVEL A LONGO PRAZO	900	0,00%	0	0,00%	0	0,00%	0	0,00%	900	0,00%
INVESTIMENTOS	199.444	0,93%	1.616	0,46%	1.705	0,19%	217.148	6,40%	419.912	1,61%
IMOBILIZADO	12.359.771	57,81%	1.550	0,45%	177.591	19,47%	101.243	2,98%	12.640.155	48,55%
TOTAL DO ATIVO	21.380.637	100,00%	347.667	100,00%	912.059	100,00%	3.394.898	100,00%	26.035.261	100,00%

PASSIVO EMPRESAS 31/05/2024	FBM COMERCIO		JUELCI FERRARI		JUELCI FERRARI TRANSP.		FERRARI EMPREENDIMENTOS		CONSOLIDADO	
PASSIVO CIRCULANTE	14.026.520	65,60%	150.969	43,42%	1.177.678	129,12%	972.901	28,66%	16.328.068	62,72%
FORNECEDORES	4.491.030	21,01%	965	0,28%	212.359	23,28%	73.173	2,16%	4.777.527	18,35%
OBRIGAÇÃO TRABALHISTA	7.691	0,04%	24.170	6,95%	82.709	9,07%	775	0,02%	115.345	0,44%
OBRIGAÇÕES TRIBUTARIAS	268.103	1,25%	3.525	1,01%	7.249	0,79%	756	0,02%	279.633	1,07%
EMPRESTIMOS E FINANCIAMENTOS CP	7.848.661	36,71%	122.309	35,18%	875.361	95,98%	898.196	26,46%	9.744.528	37,43%
OUTRAS OBRIGAÇÕES A CURTO PRAZO	1.411.036	6,60%	0	0,00%	0	0,00%	0	0,00%	1.411.036	5,42%
PASSIVO NÃO CIRCULANTE	3.186.631	14,90%	5.921	1,70%	195.208	21,40%	22.808	0,67%	3.410.568	13,10%
EMPRESTIMOS E FINANCIAMENTOS LP	3.186.631	14,90%	5.921	1,70%	195.208	21,40%	22.808	0,67%	3.410.568	13,10%
PATRIMONIO LIQUIDO	4.167.486	19,49%	190.777	54,87%	(460.828)	-50,53%	2.399.189	70,67%	6.296.626	24,18%
CAPITAL SOCIAL	1.600.000	7,48%	150.000	43,14%	150.000	16,45%	110.000	3,24%	2.010.000	7,72%
(-) AJUSTE DE EXERCICIOS ANTERIORES	3.860.263	18,05%	0	0,00%	0	0,00%	0	0,00%	3.860.263	14,83%
LUCROS ACUMULADOS	2.351.469	11,00%	0	0,00%	0	0,00%	2.249.376	66,26%	4.600.846	17,67%
(-) PREJUÍZOS ACUMULADOS	(3.441.919)	-16,10%	(7.146)	-2,06%	(586.002)	-64,25%	0	0,00%	(4.035.068)	-15,50%
RESULTADO DO EXERCICIO	(202.327)	-0,95%	47.924	13,78%	(24.825)	-2,72%	39.813	1,17%	(139.415)	-0,54%
TOTAL DO PASSIVO	21.380.637	100,00%	347.667	100,00%	912.059	100,00%	3.394.898	100,00%	26.035.261	100,00%



É possível identificar que o endividamento consolidando todas as empresas acima mencionada, é de 76.

O maior percentual do ativo é de imobilizado que representa 48% e do Passivo, Empréstimos e Financiamentos que representa 49%.

5.2.1 DRE

- ✓ JUELCI FERRARI
- ✓ JUELCI FERRARI TRANSPORTES EIRELI – ME
- ✓ FERRARI EMPREENDIMENTOS EIRELI

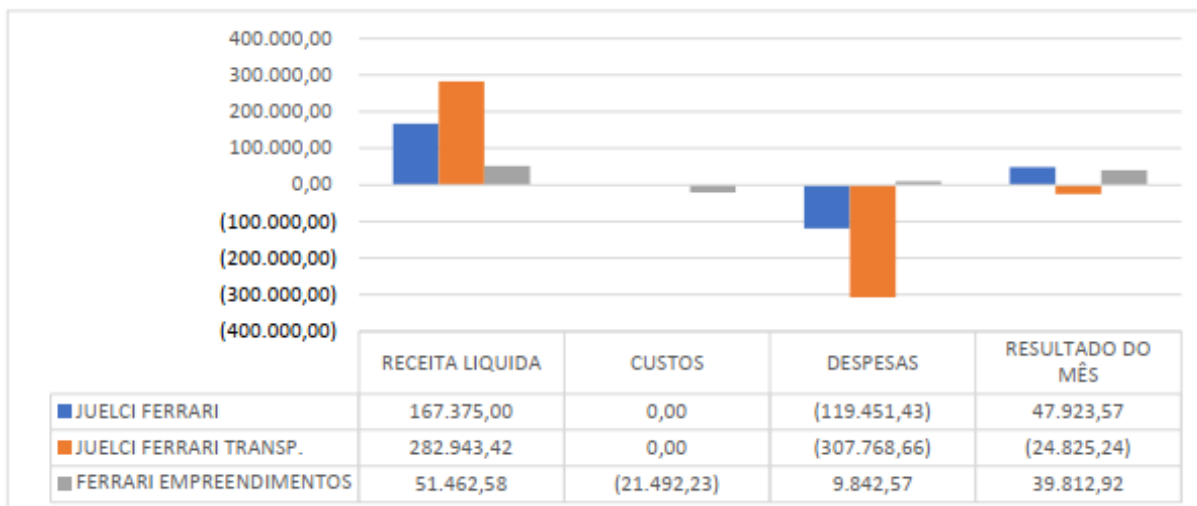
DRE novembro/2023	JUELCI FERRARI	%
RECEITA BRUTA	407.000	100%
DEDUÇÕES DA RECEITA	(40.059)	-10%
RECEITA LIQUIDA	366.941	90%
CUSTOS	0	0%
LUCRO BRUTO	366.941	90%
DESPEAS COM PESSOAL	(283.542)	-70%
DESPEAS COM VENDAS	0	0%
TRIBUTOS E TAXAS	(1.475)	0%
DESPEAS OPERACIONAIS	(8.665)	-2%
OUTRAS DESPEAS	0	0%
OUTRAS RECEITAS	0	0%
RESULTADO FINANCEIRO	(12.641)	-3%
RESULTADO ANTES DO IR/CS	60.617	15%
RESULTADO DO MÊS	60.617	15%

JUELCI FERRARI TRANSP.	%
762.689	100%
(35.933)	-5%
726.756	95%
(616)	0%
726.140	95%
(615.834)	-81%
(18.236)	-2%
(3.783)	0%
(72.763)	-10%
0	0%
150.442	20%
(145.523)	-19%
20.443	3%
20.443	3%

FERRARI EMPREENDIMENTOS	%
150.000	100%
(36.488)	-24%
113.512	76%
(29.313)	-20%
84.199	56%
(33.000)	-22%
(5.150)	-3%
(7.669)	-5%
(53.074)	-35%
(538)	0%
0	0%
90.019	60%
74.787	50%
74.787	50%

[DRE (Demonstração do Resultado do Exercício) é um resumo das operações financeiras da empresa em um determinado período de tempo para deixar claro se ela teve lucro ou prejuízo]





5.2.2 INDICADORES ECONÔMICOS - FINANCEIROS

- ✓ JUELICI FERRARI
- ✓ JUELICI FERRARI TRANSPORTES EIRELI – ME
- ✓ FERRARI EMPREENDIMENTOS EIRELI

INDICADORES ECONÔMICOS FINANCEIROS	mai/24
1. Índice de Liquidez Imediata	0,03
2. Índice de Liquidez Corrente	0,79
3. Índice de Geral	0,66
4. Índice de Liquidez Seca	0,57
5. Solvência Geral	1,32



6. ACOMPANHAMENTO PROCESSUAL

O processo de Recuperação Judicial do **GRUPO FBM** foi ajuizado em **31/05/2022**, cujo processamento restou deferido em **23/02/2021**, em mesma data, a **RNAVES** fora nomeada como **ADMINISTRADORA JUDICIAL** destes autos.

O Edital a que se refere o artigo 52, § 1º, da Lei 11.101/2005, foi publicado em **29/06/2022**, abrindo prazo de 15 (quinze) dias aos credores para, querendo, apresentarem à **ADMINISTRAÇÃO JUDICIAL** suas habilitações ou divergências quanto aos créditos relacionados, conforme inteligência do artigo 7º, §1º do retro citado diploma legal.

Com o encerramento do prazo para apresentação de habilitações e/ou divergências em **14/07/2022**, realizada a verificação dos créditos, a **RNAVES** protocolou em id. 93608998 a **SEGUNDA RELAÇÃO DE CREDITORES**, cumprindo o prazo preconizado no art. 7º, § 2º, da LFRJ.

O **PLANO DE RECUPERAÇÃO JUDICIAL** foi apresentado nos autos em **24/04/2021**, sob id. 93018992, cumprindo o prazo do art. 53 da LFRJ.

Em **04/11/2022** e **11/11/2022** foi realizada a **ASSEMBLEIA GERAL DE CREDITORES** na modalidade híbrida (presencial e virtual). Na oportunidade, grande maioria dos credores compareceram na solenidade que foi instaurada em 2ª Convocação, colocando na ordem do dia, o Plano de Recuperação Judicial (PRJ) para ser deliberado. Momento em que, a pedido do Grupo Recuperando e por votação da maioria, o ato assembleiar foi suspenso para aditivo no PRJ e retornará em 10/02/2023.

Realização da continuidade da 2ª AGC em 10/02/2023 momento em que foi levado em votação o Plano de Recuperação Judicial, o qual não foi aprovado na Classe Garantia Real. A Recuperanda, entendendo estar preenchido os requisitos, pediu a aplicação do instituto do *cram down* e a concessão da recuperação judicial ao Grupo.

A Recuperanda vem cumprindo com suas obrigações processuais tangentes à apresentação das contas demonstrativas mensais (art. 52, IV, LFRJ) e informações de sua atividade para com esta **ADMINISTRADORA JUDICIAL**, bem como, com os credores.





7. CRONOLOGIA PROCESSUAL

DATA	EVENTO	LEI 11.101/2005
31/05/2022	Ajuizamento do Pedido de Recuperação Judicial.	Art. 51
15/06/2022	Deferimento do Pedido de Recuperação Judicial.	Art. 52
29/06/2022	Publicação do 1º Edital de Credores pela Recuperanda informando o Deferimento do pedido de RJ e a relação de credores no DJE e IOMAT	Art. 7, § 1º Art. 52, § 1º
14/07/2022	Fim do prazo para apresentar habilitações e divergências ao Administrador Judicial (15 dias da publicação do 1º Edital).	Art. 7, § 1º
19/08/2022	Apresentação do Plano de Recuperação Judicial ao Juízo (60 dias após a publicação do deferimento da RJ).	Art. 53
02/09/2022	Publicação do protocolo do Plano de Recuperação Judicial no DJE/MT.	Art. 53, § único
04/10/2022	Fim do prazo para apresentar objeções ao PRJ (30 dias após a publicação do 2º Edital ou 30 dias após a publicação do aviso de recebimento do PRJ).	Art. 53, § único Art. 55, § único.
02/09/2022	Publicação do Edital pelo AJ após a fase de verificação de crédito - 2º Edital (45 dias após o fim do prazo de apresentação de habilitações/divergências).	Art. 7º, § 2º
14/09/2022	Fim do prazo para apresentar impugnações ao Juízo (10 dias após publicação do 2º Edital).	Art. 8º
14/10/2022	Publicação do Edital de convocação para votação do PRJ -AGC.	Art. 56, § 1º
11/11/2022	Prazo limite para votação do PRJ em AGC (150 dias após o deferimento da recuperação).	Art. 56, § 1º
	Fim do prazo de suspensão do curso da prescrição de ações e execuções contra o devedor (180 dias após o deferimento da recuperação).	Art. 6º, § 4º
04/07/2023	Homologação do PRJ.	
	Fim do prazo de recuperação judicial, se cumpridas todas as obrigações previstas no PRJ (2 anos após a concessão de recuperação judicial) .	Art. 61
	Fim do prazo de recuperação judicial, conforme Novo Plano de Recuperação Judicial.	

Nota: Quadro elaborado pela **RNAVES ADMINISTRADORA JUDICIAL** com base nos processos previstos na Lei 11.101/ 2005 e as datas de suas ocorrências conforme trâmite processual.



Legenda:

-  Eventos Ocorridos
-  Eventos Futuros

8. CONCLUSÃO

ANTE O EXPOSTO, a **RNAVES ADMINISTRADORA JUDICIAL** vem perante Vossa Excelência, com base nas informações contábeis que acompanham essa peça, apresentar o **RELATÓRIO MENSAL DE ATIVIDADES DE ABRIL DE 2024 a MAIO DE 2024**, nos termos do artigo 22, II, “a” (primeira parte) e “c” da Lei 11.101/2005.

Termos em que,

E.R.M.

Cuiabá/MT, 22 de janeiro de 2025



RONIMÁRCIO NAVES
ADMINISTRADOR JUDICIAL
ADVOGADO - OAB/MT Nº 6.228
FORMAÇÃO INSPER, FGV, TJ/MT
ESMAGIS/MT, MPE/MT E IBAJUD
MBA USP/ESALQ AGRONEGÓCIO

