



Número: **1016211-56.2021.8.11.0041**

Classe: **RELATÓRIO FALIMENTAR**

Órgão julgador: **1ª VARA CÍVEL DE CUIABÁ**

Última distribuição : **06/05/2021**

Valor da causa: **R\$ 0,00**

Processo referência: **1002559-69.2021.8.11.0041**

Assuntos: **Administração judicial**

Nível de Sigilo: **0 (Público)**

Justiça gratuita? **NÃO**

Pedido de liminar ou antecipação de tutela? **NÃO**

Partes	Advogados
RONIMARCIO NAVES ADVOGADOS - EPP (RELATANTE)	RONIMARCIO NAVES (ADVOGADO(A)) ANA LUCIA BASTOS DOS SANTOS (ADVOGADO(A)) DINOEL ANTONIO AVANCINI DA SILVA (ADVOGADO(A)) MATHEUS OLIVA SCHOMMER (ADVOGADO(A))
ARCA S/A AGROPECUARIA (REPRESENTADO)	JOSE CARLOS DE OLIVEIRA GUIMARAES JUNIOR (ADVOGADO(A)) Rodrigo Augusto Fagundes Teixeira (ADVOGADO(A))

Documentos				
Id.	Data da Assinatura	Movimento	Documento	Tipo
183600441	11/02/2025 16:24	Juntada de Petição de manifestação	Manifestação	Manifestação



EXCELENTÍSSIMO (A) SENHOR(A) DOUTOR(A) JUIZ(A) DE DIREITO DA 1ª VARA CÍVEL -
ESPECIALIZADA EM RECUPERAÇÃO JUDICIAL E FALÊNCIA DO ESTADO DE MATO GROSSO.

Relatório Mensal de Atividades da Recuperanda, feito nº 1016211-56.2021.8.11.0041

RNAVES ADVOGADOS – ADMINISTRADORA JUDICIAL (“RNAVES”), vem à honrosa presença de Vossa Excelência, nos autos do **RELATÓRIO MENSAL DE ATIVIDADES DA RECUPERANDA**, feito nº **1016211-56.2021.8.11.0041**, nos termos do artigo 22, inciso II, alínea c, da Lei 11.101/2005, apresentar o **RELATÓRIO MENSAL DE ATIVIDADES DA RECUPERANDA** referente ao período de **MAIO A OUTUBRO DE 2024**, conforme as razões que seguem.

Termos em que,

E.R.M.

Cuiabá – MT, 11 de fevereiro de 2025.


RONIMÁRCIO NAVES
ADMINISTRADOR JUDICIAL
ADVOGADO OAB/MT Nº 6.228
FORMAÇÃO INSPER, FGV, TJ/MT
ESMAGIS/MT, MPE/MT E IBAJUD
MBA/USP ESALQ AGRONEGÓCIO



EXCELENTÍSSIMO (A) SENHOR(A) DOUTOR(A) JUIZ(A) DE DIREITO DA 1ª VARA CÍVEL - ESPECIALIZADA EM RECUPERAÇÃO JUDICIAL E FALÊNCIA DO ESTADO DE MATO GROSSO.

Ref: Relatório de atividades da empresa em recuperação judicial – Arca S/A Agropecuária - Mês de maio a outubro de 2024.

O **ADMINISTRADOR JUDICIAL** é um auxiliar da Justiça e de confiança do Juízo, que ao assumir seu encargo, materializado pela assinatura do Termo de Compromisso, compromete-se a bem e fielmente desempenhar seu cargo, juntamente, a todas as responsabilidades a ele inerentes.

O principal dever do **ADMINISTRADOR JUDICIAL** consiste em fiscalizar as atividades do devedor e o cumprimento do plano de recuperação judicial, com a apresentação ao Juízo do estimado **RELATÓRIO MENSAL DAS ATIVIDADES DO DEVEDOR**.

Desta feita, em cumprimento ao disposto no artigo 22, II, c, da Lei 11.101/2005 e a Recomendação nº 72/2020 do Conselho Nacional de Justiça, esta **ADMINISTRADORA JUDICIAL** submete à apreciação de Vossa Excelência, o **RELATÓRIO DE ATIVIDADES DA EMPRESA ARCA S/A AGROPECUÁRIA** referente ao mês de **MAIO A OUTUBRO DE 2025**.

As informações apresentadas neste **RMA** são baseadas em documentos contábeis, financeiros e operacionais apresentados pela empresa Recuperanda, por meio de seus administradores, nos termos e sob as penas estipuladas no artigo 52, IV da LRJF.



Os administradores da Recuperanda são os responsáveis por ceder as respectivas informações a esta **ADMINISTRADORA JUDICIAL** de acordo com as práticas contábeis adotadas no Brasil, devendo os relatórios contábeis e as informações financeiras serem livres de distorções, sob pena do estipulado no artigo 171 da LRJF.

O trabalho base para a elaboração deste **RELATÓRIO** foi executado com diligência e cuidado, envolvendo equipe técnica contábil e administrativa competente a avaliar as informações com perícia e imparcialidade, de forma a identificar eventuais irregularidades ou inconsistências, bem como garantir a este douto Juízo, o reporte de quaisquer exceções relacionadas à atividade e ao processo de recuperação judicial.

No entanto, importante registrar que esta **ADMINISTRADORA JUDICIAL** não pode garantir a correção, precisão ou integralidade das informações apresentadas, bem como não pode garantir ainda que todas as informações e dados relevantes ao acompanhamento das atividades foram apresentadas pela Recuperanda, podendo, no entanto, afirmar que todos os dados e fatos relevantes que foram de conhecimento da **RNAVES** estão devidamente apresentados neste **RELATÓRIO**.

Os principais documentos e informações completas e atualizadas acerca da recuperação judicial da **ARCA S/A AGROPECUÁRIA** podem ser consultadas no endereço eletrônico de propriedade da **ADMINISTRADORA JUDICIAL**, através do seguinte link: <http://www.rnaves.adv.br/andamento-processual/18>.

Por fim, assevera-se que esta **ADMINISTRADORA JUDICIAL** permanece à disposição do Juízo e de todos os demais atores do processo recuperacional para quaisquer esclarecimentos adicionais que se fizerem necessários.

Atenciosamente,



RNAVES ADVOGADOS - ADMINISTRADORA JUDICIAL





1. IDENTIFICAÇÃO DA RECUPERANDA

A R NAVES em diligência no *site* da Receita Federal e junto aos administradores da Recuperanda, confirmou não haver qualquer alteração na atividade empresarial, estrutura societária e estabelecimentos da Recuperanda.

2. QUADRO DE FUNCIONÁRIOS

De acordo com a última informação recebida em 16/05/2023, a Recuperanda contava com **23 (vinte e três) colaboradores** assim distribuídos:

Nasajon Sistemas	Persona Sql	Fral Assessoria
16/05/2023 16:10:53	ARCA S/A AGROPECUARIA "em Recuperação Judicial"	Página 1 de 1
CNPJ : 01.380.468/0009-79 Empresa : FONTE		

Listagem Simples de Funcionários

Estabelecimento : ARMAZÉM - ARCA S/A AGROPECUARIA "em Recuperação Judicial"

Nome	CPF	Admissão	Demissão	Cargo	Nível	Salário
0002 - ANTONINHO DOS SANTOS	609.612.289-20	01/03/2019		ENCARREGADO DE ARMAZEM	2	4.706,19
0014 - MARISTELA D'AMACENO DA PAZ DO VALE	557.941.902-30	04/05/2020		AUXILIAR ADMINISTRATIVO	1	1.500,00
0024 - HENRIQUE VOLK DOS SANTOS	071.111.611-30	11/06/2021		CLASSIFICADOR DE GRÃOS	1	1.900,00
0037 - CAIQUE VOLK DOS SANTOS	071.111.961-98	26/01/2023		AUXILIAR DE BALANÇA	1	1.500,00
4 - EDILSON RIBEIRO DE SA	571.585.171-87	01/03/2019		OPERADOR DE SECADOR	1	2.314,38
Quantidade : 5						11.920,57

Estabelecimento : MATRIZ - ARCA S/A AGROPECUARIA "em Recuperação Judicial"

Nome	CPF	Admissão	Demissão	Cargo	Nível	Salário
04 - DOUGLAS CARLOS DA SILVA	026.823.181-85	14/06/2011		CAPATAZ DE CRIA 2	01	1.980,00
05 - EDINEIA ROSA SOARES DA SILVA	632.482.122-68	02/04/2012		AUX SERVIÇOS GERAIS	06	1.665,00
105 - BRUNA MAYARA DE ALMEIDA TALLEVI	018.445.011-08	17/06/2019		ANALISTA FINANCEIRO	02	3.100,00
108 - REINALDO PAULO CANO	654.859.801-63	07/10/2019		AUX SERVIÇOS GERAIS	03	1.700,00
115 - WALMIR ESTALINO LOPES	830.446.391-15	17/04/2020		CASEIRO	02	1.500,00
118 - BRENO DA COSTA DO NASCIMENTO	075.482.161-73	17/06/2020		VAQUEIRO	09	1.406,00
123 - ANGELA RIBEIRO DE CARVALHO	706.514.937-49	03/11/2020		GERENTE DE RH	1	5.000,00
127 - CLAUDINEI LOPES PEREIRA	006.762.901-67	17/02/2021		OPERADOR DE MAQUINAS	01	1.900,00
129 - THALITA KAROLINE RAMOS DE MENDONÇA	067.608.061-82	04/05/2021		ANALISTA FISCAL	2	2.500,00
134 - FERNANDO CESAR OLIVEIRA DE CARVALHO	830.888.308-72	01/09/2021		GERENTE ADMINISTRATIVO	1	5.000,00
139 - JORGE MARCELINO MARQUES	606.142.932-00	13/04/2022		AUX DE INFRA ESTRUTUTA-1	02	1.712,00
145 - MARIA JOSE LAURINDO DOS SANTOS	943.202.171-87	11/10/2022		AUX SERVIÇOS GERAIS	04	1.965,00
146 - SEBASTIAO CARLOS DA SILVA NETO	839.155.401-53	21/11/2022		AUX SERVIÇOS GERAIS	03	1.500,00
149 - GILVANI DA SILVA CAVALCANTE	070.262.251-62	09/01/2023		VAQUEIRO	09	1.406,00
150 - ROZENE MARIA SALGADO STOPA	890.178.031-34	18/01/2023		ANALISTA DE RH	1	2.500,00
152 - ANDRE CARDOSO MARQUES	044.477.042-93	23/03/2023		VAQUEIRO	09	1.406,00
16 - JOSE EDIO SOARES DA SILVA	793.900.301-10	25/02/2014		ENCARREGADO DE INFRA ESTRUTURA 2	01	2.200,00
96 - MAGDA THAIS SOARES DA SILVA	066.597.101-08	24/05/2018		SECRETÁRIA	02	2.100,00
Quantidade : 18						40.540,00

Quantidade Geral : 23



3. SÍNTESE DAS ATIVIDADES JÁ DESENVOLVIDAS PELA R NAVES

A **R NAVES ADMINISTRADORA JUDICIAL** em todo período do processo recuperacional, realizou diversas atividades inerentes ao seu encargo, dentre elas, destacam-se:

3.1. Atendimento aos credores da Recuperação Judicial via telefone, WhatsApp e e-mail, explicando a respeito do processo e esclarecendo dúvidas, dentre outros;

3.2. Acompanhamento processual e manifestações;

3.3. Atualização do *site* da **ADMINISTRADORA JUDICIAL** com todos os atos do processo recuperacional e do incidente do relatório mensal de atividades, conforme prescrição do artigo 22, I, k da LRJF;

3.4. Atendimento as solicitações enviadas via e-mail pelos credores e demais *players* do processo recuperacional;

3.5. Atendimento telefônico e via *WhatsApp* específico para atender as necessidades dos credores e dos demais *players* da recuperação judicial; e

3.6. Realização de videoconferência via plataforma ZOOM com os credores e interessados, acompanhados de seus respectivos procuradores.

3.7. Disponibilização do Diário de Bordo no *site* da **ADMINISTRADORA JUDICIAL** contendo o resumo dos autos e informações relevantes, tais quais; relação de funcionários, fluxo de caixa, saúde financeira da Recuperanda, levando aos credores e *players* do processo recuperacional de forma mais visual, transparente, simples e objetiva, informações chaves do processo de recuperação judicial da Arca S/A Agropecuária.

3.8. Visita Técnica realizada nos estabelecimentos da Recuperanda nas cidades de Tangará da Serra/MT e Campo Novo do Parecis/MT nos dias 21 e 22 de julho de 2021.

3.9. Visita Técnica realizada na filial da Recuperanda – Fazenda Vale Verde em Nova Bandeirantes/MT em 04 e 05 de agosto de 2021.



3.10. Designação da data para realização da Assembleia Geral de Credores que será realizada na modalidade híbrida (presencial e virtual) com a 1ª convocação em 15/02/2022 as 08:00hs e 2ª convocação em 22/02/2022 as 08:00hs.

3.11. Ante o Termo de Adesão juntado nos autos pela Recuperanda, restou suspensa a Assembleia Geral de Credores até então designada para o dia 15/02/2022 e 22/02/2022, conforme decisão proferida nos autos principais em 11/02/2022.

3.12. Em 21/02/2022 a Administradora manifestou nos autos atestando a regularidade do Termo de Adesão firmado pelo Credores.

3.13. Em 04/08/2022 o ilustre representante do Ministério Público apresentou parecer nos autos atestando a regularidade do Termo de Adesão protocolado nos autos.

3.14. Em 07/11/2022, foi homologado o Plano de Recuperação Judicial por Termo de Adesão.

4. DOCUMENTAÇÃO SOLICITADA

Necessário registrar que, conforme mencionado no **RELATÓRIO** inicial, durante a primeira visita *in loco*, a **ADMINISTRADORA JUDICIAL** compareceu na sede da Recuperanda, onde pactuou com seus administradores a necessidade de fornecimento mensal de informações contábeis e financeiras (balancetes e informações gerenciais), ainda entregando ofício para formalizar o avençado.

Assim, considerando tais solicitações, segue abaixo relação de informações, com o status de recebimento:

1.	Balancete analítico dos anos de 2020 e 2021	Entregue
2.	Balanco patrimonial encerrado no ano de 2020	Entregue
3.	Demonstrativo de Resultados do Exercício (DRE) do ano de 2020	Entregue
4.	Relatório de auditoria dos últimos 03 (três) anos	Não Auditada
5.	Balancete Patrimonial de Janeiro a Dezembro do ano de 2021	Entregue
6.	Balancete Patrimonial de Janeiro a Dezembro do ano de 2022	Entregue
7.	Balancete Patrimonial do mês de Janeiro a Dezembro de 2023	Entregue
8.	Balancete Patrimonial do mês de Janeiro e Fevereiro de 2024	Entregue
9.	Balancete Patrimonial do mês de Março e Abril de 2024	Entregue
10.	Balancete Patrimonial do mês de Maio a Outubro de 2024	Entregue



5. RELATÓRIO CONTÁBIL

A equipe multidisciplinar de auditoria contábil e jurídica da **RNAVES**, após o recebimento dos documentos necessários, elaborou a referida análise contábil do mês de março e abril de 2024 da atividade empresarial da Recuperanda, conforme se apresentará a seguir.

MAIO DE 2024

5.1. RELATÓRIO CONTÁBIL DO MÊS DE MAIO DE 2024

5.2. BALANCETE (ATIVO, PASSIVO, PATRIMÔNIO LÍQUIDO)

Com base nos dados extraídos do balancete da **ARCA S/A AGROPECUÁRIA – EM RECUPERAÇÃO JUDICIAL**, entregues sob a forma do artigo 52, IV, combinado com o artigo 171, ambos da LRJF, é possível observar as evoluções e as movimentações patrimoniais, econômicas e financeiras da Recuperanda nos seguintes patamares.

5.2.1. ATIVO

O Ativo da **ARCA S/A AGROPECUÁRIA** no mês de maio de 2024, é composto da seguinte maneira:

ATIVO	abr/24		mai/24		AV %
ATIVO CIRCULANTE	8.849.716,58	3,28%	7.530.587,16	2,81%	-14,91%
DISPONIBILIDADE	1.616.055,05	0,60%	1.713.042,26	0,64%	6,00%
CONTAS A RECEBER	7.027.899,45	2,61%	5.546.055,60	2,07%	-21,09%
ADIANTAMENTOS A FUNCIONARIOS	0,00	0,00%	994,13	0,00%	n/d
ADIANTAMENTOS A FORNECEDORES	171.677,66	0,06%	224.898,55	0,08%	31,00%
DIFERIDO A CURTO PRAZO	34.084,42	0,01%	45.596,62	0,02%	33,78%
ATIVO NÃO CIRCULANTE	260.642.283,65	96,72%	260.787.032,51	97,19%	0,06%
REALIZAVEL A LONGO PRAZO	18.958.509,82	7,03%	19.466.124,10	7,25%	2,68%
INVESTIMENTOS	25.404.861,38	9,43%	25.165.000,38	9,38%	-0,94%
IMOBILIZADO	216.275.912,45	80,25%	216.152.908,03	80,56%	-0,06%
INTANGIVEL	3.000,00	0,00%	3.000,00	0,00%	0,00%
TOTAL DO ATIVO	269.492.000,23	100,00%	268.317.619,67	100,00%	-0,44%

5.2.2. PASSIVO

O Passivo da ARCA S/A AGROPECUÁRIA no mês de maio de 2024, é composto da seguinte maneira:

PASSIVO	abr/24		mai/24		AV %
PASSIVO CIRCULANTE	7.488.104,27	19,61%	5.440.964,53	14,87%	-27,34%
FORNECEDORES	4.715.977,25	12,35%	3.436.349,60	9,39%	-27,13%
OBRIGAÇÃO TRABALHISTA	254.052,53	0,67%	285.630,08	0,78%	12,43%
OBRIGAÇÕES TRIBUTARIAS	27.387,18	0,07%	54.470,41	0,15%	98,89%
ADIANTAMENTOS	2.490.687,31	6,52%	1.664.514,44	4,55%	-33,17%
PASSIVO NÃO CIRCULANTE	30.688.207,83	80,39%	31.144.000,96	85,13%	1,49%
FINANCIAMENTO	2.069.637,03	5,42%	2.029.098,95	5,55%	-1,96%
OUTRAS OBRIGAÇÕES A LONGO PRAZO	28.239.883,72	73,97%	28.239.883,72	77,19%	0,00%
PARCELAMENTOS TRIBUTARIOS	378.687,08	0,99%	875.018,29	2,39%	131,07%
TOTAL DO PASSIVO	38.176.312,10	100,00%	36.584.965,49	100,00%	-4,17%

5.2.3. PATRIMÔNIO LÍQUIDO

O quadro abaixo demonstra a diferença da composição do patrimônio líquido em percentual se não houvesse o Ajuste de Avaliação Patrimonial:



5.3. DEMONSTRAÇÃO DAS MUTAÇÕES DO PATRIMÔNIO LÍQUIDO (DMPL) – DEMONSTRAÇÃO DO RESULTADO DO EXERCÍCIO (DRE)

O DMPL da Recuperanda afere o seguinte patamar no mês de maio de 2024:

DEMONSTRATIVO DAS MUTAÇÕES DO PATRIMÔNIO LÍQUIDO - DMPL	CAPITAL SOCIAL	ADTO P/ FUTURO AUMENTO DE CAPITAL	(-) AÇÕES EM TESOURARIA	AJUSTE AVALIAÇÃO PATRIMONIAL	RESERVAS DE LUCROS	LUCROS/PREJUÍZOS ACUMULADOS	TOTAL
Saldo no início do Período	34.020.465,39	0,00	(18.094.175,25)	198.165.842,89	(50.911.529,97)	0,00	163.180.603,06
(+/-) Ajustes do período						2.106.259,85	2.106.259,85
Saldo Ajustado	34.020.465,39	0,00	(18.094.175,25)	198.165.842,89	(50.911.529,97)	2.106.259,85	165.286.862,91
Aumento do Capital social							0,00
(-) Redução do Capital Social							0,00
(+) Reserva constituída							0,00
Adiantamento p/ Futuro Aumento de Capital							0,00
Lucro e/ou Prejuízo do exercício						416.966,05	416.966,05
(+/-) Ajuste de Exercícios Anteriores							0,00
(+/-) Transferências para compensação							0,00
(-) Lucros distribuídos e/ou a Disposição da Assembléia							0,00
(-) Dividendos					0,00		0,00
Saldo no final do Período	34.020.465,39	0,00	(18.094.175,25)	198.165.842,89	(50.911.529,97)	2.523.225,90	165.703.828,96

DEMONSTRATIVO DAS MUTAÇÕES DO PATRIMÔNIO LÍQUIDO - DMPL	CAPITAL SOCIAL	ADTO P/ FUTURO AUMENTO DE CAPITAL	(-) AÇÕES EM TESOURARIA	AJUSTE AVALIAÇÃO PATRIMONIAL	RESERVAS DE LUCROS	LUCROS/PREJUÍZOS ACUMULADOS	TOTAL
DMPL AJUSTADO	34.020.465,39	0,00	(18.094.175,25)	0,00	(50.911.529,97)	2.523.225,90	(32.462.013,93)

O DRE e o EBITDA no mês de maio de 2024 da empresa Recuperanda posicionam-se no seguinte sentido:

DRE	mai/24	%	EBITDA	abr/24	%
RECEITA BRUTA	2.565.614	100%	RECEITA BRUTA	2.565.614	100%
DEDUÇÕES DA RECEITA	(209.206)	-8%	DEDUÇÕES DA RECEITA	(209.206)	-8%
RECEITA LIQUIDA	2.356.408	92%	RECEITA LIQUIDA	2.356.408	92%
CUSTOS	(101.127)	-4%	CUSTOS	(101.127)	-4%
LUCRO BRUTO	2.255.281	88%	LUCRO BRUTO	2.255.281	88%
DESPEAS COM PESSOAL	(158.344)	-6%	DESPEAS COM PESSOAL	(158.344)	-6%
DESPEAS COM A DIRETORIA	(30.000)	-1%	DESPEAS COM A DIRETORIA	(30.000)	-1%
UTILIDADES E SERVIÇOS	(30.817)	-1%	UTILIDADES E SERVIÇOS	(30.817)	-1%
DESPEAS COM MANUTENÇÃO	(169.443)	-7%	DESPEAS COM MANUTENÇÃO	(169.443)	-7%
SERVIÇOS CONTRATADOS	(377.940)	-15%	SERVIÇOS CONTRATADOS	(377.940)	-15%
TRIBUTOS E TAXAS	(64.684)	-3%	TRIBUTOS E TAXAS	(64.684)	-3%
DESPEAS OPERACIONAIS	(57.342)	-2%	DESPEAS OPERACIONAIS	(57.342)	-2%
OUTRAS DESPEAS	(62.148)	-2%	EBITDA	1.366.710	53%
OUTRAS RECEITAS		0%	OUTRAS DESPEAS	(62.148)	-2%
DEPRECIÇÃO	(98.220)	-4%	OUTRAS RECEITAS	0	0%
DESPEAS FINANCEIRAS	(789.459)	-31%	DEPRECIÇÃO	(98.220)	-4%
RECEITAS FINANCEIRAS	83	0%	DESPEAS FINANCEIRAS	(789.459)	-31%
RESULTADO DO MÊS	416.966	16%	RECEITAS FINANCEIRAS	83	0%
			RESULTADO DO MÊS	416.966	16%

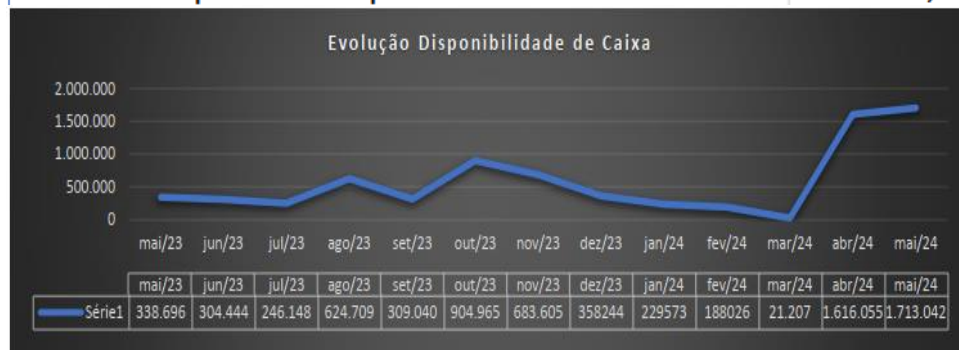
O resultado de maio 2023 foi de R\$ 416.966,05 (quatrocentos e dezesseis mil, novecentos e sessenta e seis reais e cinco centavos), representando 16% em relação a receita bruta. O EBITDA foi de R\$ 1.366.710,05 (um milhão, trezentos e sessenta e seis mil, setecentos e dez reais e quinze centavos), representando 53% em relação a receita bruta.

DRE	abr/24	%	mai/24	%	AV %
RECEITA BRUTA	888.291	100%	2.565.614	100%	189%
DEDUÇÕES DA RECEITA	(312.694)	-35%	(209.206)	-8%	-33%
RECEITA LIQUIDA	575.597	65%	2.356.408	92%	309%
CUSTOS	(123.445)	-14%	(101.127)	-4%	-18%
LUCRO BRUTO	452.152	51%	2.255.281	88%	399%
DESPEAS COM PESSOAL	(108.648)	-12%	(158.344)	-6%	46%
DESPEAS COM A DIRETORIA	(30.000)	-3%	(30.000)	-1%	0%
UTILIDADES E SERVIÇOS	(27.799)	-3%	(30.817)	-1%	11%
DESPEAS COM MANUTENÇÃO	(158.768)	-18%	(169.443)	-7%	7%
SERVIÇOS CONTRATADOS	(492.124)	-55%	(377.940)	-15%	-23%
TRIBUTOS E TAXAS	(9.943)	-1%	(64.684)	-3%	551%
DESPEAS OPERACIONAIS	(65.845)	-7%	(57.342)	-2%	-13%
OUTRAS DESPEAS	(347.475)	-39%	(62.148)	-2%	-82%
OUTRAS RECEITAS	0	0%	0	0%	n/d
DEPRECIÇÃO	(58.812)	-7%	(98.220)	-4%	67%
DESPEAS FINANCEIRAS	(30.323)	-3%	(789.459)	-31%	2504%
RECEITAS FINANCEIRAS	17	0%	83	0%	395%
RESULTADO DO MÊS	(877.567)	-99%	416.966	16%	-148%

5.4. DEMONSTRAÇÃO DE FLUXO DE CAIXA (DFC)

A disponibilidade de caixa para o mês de maio de 2024 ficou na importância de **R\$ 1.713.042,26**.

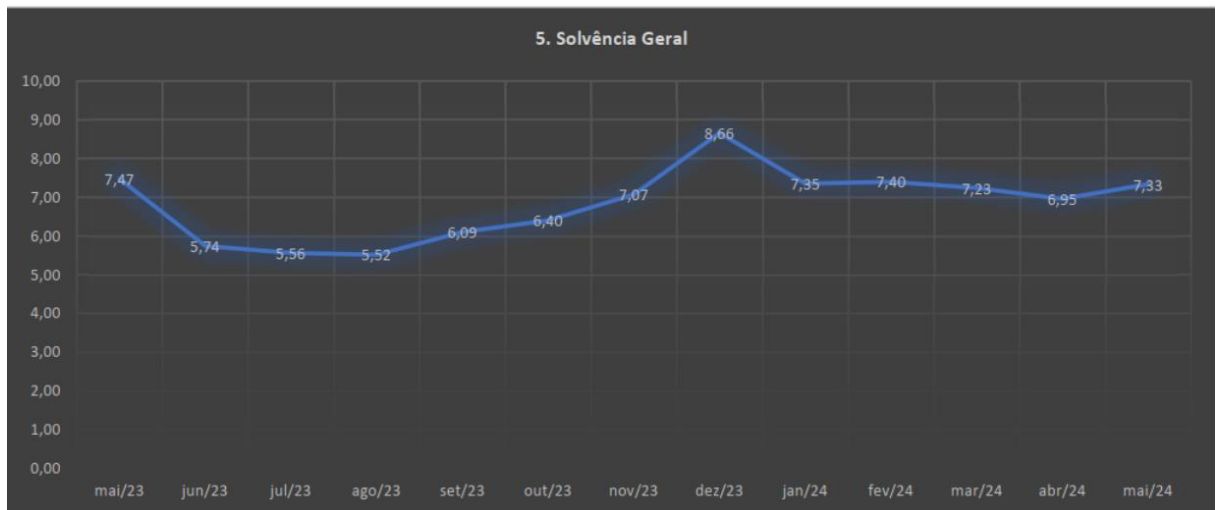
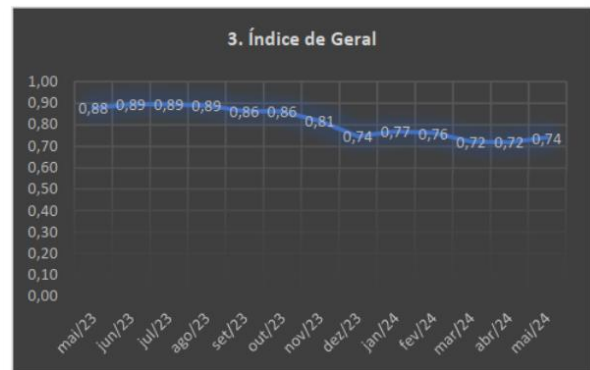
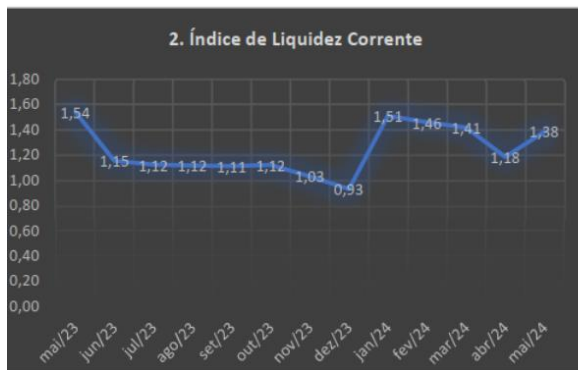
DEMONSTRAÇÃO DO FLUXO DE CAIXA	Valor
Lucro Líquido do Período	416.966,05
Depreciação	125.353,42
Outros ajustes	
Lucro Líquido Ajustado	542.319,47
Varição de Ativos Operacionais	908.502,35
Contas a Receber	1.481.843,85
Adiantamento a Funcionarios	(994,13)
Adiantamento à Fornecedores	(53.220,89)
Imposto a Recuperar	0,00
Diferimento a Curto Prazo	(11.512,20)
Estoque	0,00
Realizavel a Longo Prazo	(507.614,28)
Varição de Passivos Operacionais	(1.550.808,53)
Fornecedor	(1.279.627,65)
Obrigações Trabalhistas	31.577,55
Obrigações Tributarias	27.083,23
Adiantamentos de Terceiros	(826.172,87)
Estoque de Terceiros	0,00
Obrigações a Longo Prazo	0,00
Fornecedor a LP	0,00
Parcelamento Tributario	496.331,21
(=) Fluxo de Caixa Líquido Gerado pelas Atividades Operacionais	(642.306,18)
Investimentos	239.861,00
Aquisição/Venda Imobilizados	(2.349,00)
Fluxo de Caixa Líquido Gerado pelas atividades de investimentos	237.512,00
Financiamento	(40.538,08)
Fluxo de Caixa Líquido Gerado pelas Atividades de Financiamentos	(40.538,08)
VARIAÇÃO NO CAIXA	96.987,21
(+) Caixa no início do período "Disponibilidade no período anterior"	1.616.055,05
Caixa no final do período "Disponibilidade atual"	1.713.042,26



5.5. INDICADORES ECONÔMICOS - FINANCEIROS

Vejamos a evolução dos indicadores econômico-financeiros de maio de 2023 a maio de 2024:

INDICADORES ECONÔMICOS FINANCEIROS	mai/24
1. Índice de Liquidez Imediata	0,31
2. Índice de Liquidez Corrente	1,38
3. Índice de Geral	0,74
4. Índice de Liquidez Seca	1,38
5. Solvência Geral	7,33
1. Margem de Lucro	0,18
2. Taxa de Retorno do Ativo	0,00
3. Taxa de Retorno do Capital Próprio	0,00



5.6. INDICADORES ECONÔMICOS - FINANCEIROS

Para melhor esclarecimentos dos indicadores acima e a relevância desses indicadores para analisar a capacidade de geração de caixa e capacidade de quitar suas obrigações a curto e longo prazo na operação, segue descrição:





Índice de Liquidez Imediata

Para cada 1,00 de obrigações a curto prazo a Arca possui 0,31 de disponibilidade em caixa para quitação dessas obrigações.

Índice de Liquidez Corrente	Para cada 1,00 de obrigações a curto prazo a Arca possui 1,38 para quitação dessas obrigações.
Índice Geral	Para cada 1,00 de obrigações a curto prazo e longo prazo a Arca possui 0,74 para quitação dessas obrigações. Existem alguns direitos de recebimento a longo prazo, que neste índice leva em consideração o recebimento desses direitos.
Solvência Geral	Para cada 1,00 de obrigações a curto prazo e longo prazo a Arca possui 7,33 para quitação dessas obrigações.

JUNHO DE 2024

5.1. RELATÓRIO CONTÁBIL DO MÊS DE JUNHO DE 2024

5.2. BALANCETE (ATIVO, PASSIVO, PATRIMÔNIO LÍQUIDO)

Com base nos dados extraídos do balancete da **ARCA S/A AGROPECUÁRIA – EM RECUPERAÇÃO JUDICIAL**, entregues sob a forma do artigo 52, IV, combinado com o artigo 171, ambos da LRJF, é possível observar as evoluções e as movimentações patrimoniais, econômicas e financeiras da Recuperanda nos seguintes patamares.

5.2.1. ATIVO

O Ativo da **ARCA S/A AGROPECUÁRIA** no mês de junho de 2024, é composto da seguinte maneira:

ATIVO	mai/24		jun/24		AV %
ATIVO CIRCULANTE	7.530.587,16	2,81%	6.372.556,52	2,38%	-15,38%
DISPONIBILIDADE	1.713.042,26	0,64%	1.566.372,59	0,58%	-8,56%
CONTAS A RECEBER	5.546.055,60	2,07%	4.532.000,00	1,69%	-18,28%
ADIANTAMENTOS A FUNCIONARIOS	994,13	0,00%	0,00	0,00%	-100,00%
ADIANTAMENTOS A FORNECEDORES	224.898,55	0,08%	236.637,68	0,09%	5,22%
DIFERIDO A CURTO PRAZO	45.596,62	0,02%	37.546,25	0,01%	-17,66%
ATIVO NÃO CIRCULANTE	260.787.032,51	97,19%	261.471.409,90	97,62%	0,26%
REALIZAVEL A LONGO PRAZO	19.466.124,10	7,25%	19.320.235,21	7,21%	-0,75%
INVESTIMENTOS	25.165.000,38	9,38%	26.124.444,38	9,75%	3,81%
IMOBILIZADO	216.152.908,03	80,56%	216.023.730,31	80,65%	-0,06%
INTANGIVEL	3.000,00	0,00%	3.000,00	0,00%	0,00%
TOTAL DO ATIVO	268.317.619,67	100,00%	267.843.966,42	100,00%	-0,18%




5.2.2. PASSIVO

O Passivo da ARCA S/A AGROPECUÁRIA no mês de junho de 2024, é composto da seguinte maneira:

PASSIVO	mai/24		jun/24		AV %
PASSIVO CIRCULANTE	5.440.964,53	14,87%	4.616.986,52	12,99%	-15,14%
FORNECEDORES	3.436.349,60	9,39%	2.814.242,00	7,92%	-18,10%
OBRIGAÇÃO TRABALHISTA	285.630,08	0,78%	343.018,30	0,97%	20,09%
OBRIGAÇÕES TRIBUTARIAS	54.470,41	0,15%	42.586,91	0,12%	-21,82%
ADIANTAMENTOS	1.664.514,44	4,55%	1.417.139,31	3,99%	-14,86%
PASSIVO NÃO CIRCULANTE	31.144.000,96	85,13%	30.920.107,71	87,01%	-0,72%
FINANCIAMENTO	2.029.098,95	5,55%	2.004.807,17	5,64%	-1,20%
OUTRAS OBRIGAÇÕES A LONGO PRAZO	28.239.883,72	77,19%	28.239.883,72	79,47%	0,00%
PARCELAMENTOS TRIBUTARIOS	875.018,29	2,39%	675.416,82	1,90%	-22,81%
TOTAL DO PASSIVO	36.584.965,49	100,00%	35.537.094,23	100,00%	-2,86%

5.2.3. PATRIMÔNIO LÍQUIDO

O quadro abaixo demonstra a diferença da composição do patrimônio líquido em percentual se não houvesse o Ajuste de Avaliação Patrimonial:



5.3. DEMONSTRAÇÃO DAS MUTAÇÕES DO PATRIMÔNIO LÍQUIDO (DMPL) – DEMONSTRAÇÃO DO RESULTADO DO EXERCÍCIO (DRE)

O DMPL da Recuperanda afere o seguinte patamar no mês de junho de 2024:

DEMONSTRATIVO DAS MUTAÇÕES DO PATRIMONIO LIQUIDO - DMPL	CAPITAL SOCIAL	ADTO P/ FUTURO AUMENTO DE CAPITAL	(-) AÇÕES EM TESOURARIA	AJUSTE AVALIAÇÃO PATRIMONIAL	RESERVAS DE LUCROS	LUCROS/PREJUÍZOS ACUMULADOS	TOTAL
Saldo no início do Período	34.020.465,39	0,00	(18.094.175,25)	198.165.842,89	(50.911.529,97)	0,00	163.180.603,06
(+/-) Ajustes do período						1.189.810,88	1.189.810,88
Saldo Ajustado	34.020.465,39	0,00	(18.094.175,25)	198.165.842,89	(50.911.529,97)	1.189.810,88	164.370.413,94
Aumento do Capital social							0,00
(-) Redução do Capital Social							0,00
(+) Reserva constituída							0,00
Adiantamento p/ Futuro Aumento de Capital							0,00
Lucro e/ou Prejuízo do exercício						574.218,01	574.218,01
(+/-) Ajuste de Exercícios Anteriores							0,00
(+/-) Transferências para compensação							0,00
(-) Lucros distribuídos e/ou a Disposição da Assembléia							0,00
(-) Dividendos						0,00	0,00
Saldo no final do Período	34.020.465,39	0,00	(18.094.175,25)	198.165.842,89	(50.911.529,97)	1.764.028,89	164.944.631,95

DEMONSTRATIVO DAS MUTAÇÕES DO PATRIMONIO LIQUIDO - DMPL	CAPITAL SOCIAL	ADTO P/ FUTURO AUMENTO DE CAPITAL	(-) AÇÕES EM TESOURARIA	AJUSTE AVALIAÇÃO PATRIMONIAL	RESERVAS DE LUCROS	LUCROS/PREJUÍZOS ACUMULADOS	TOTAL
DMPL AJUSTADO	34.020.465,39	0,00	(18.094.175,25)	0,00	(50.911.529,97)	1.764.028,89	(33.221.210,94)



O DRE e o EBITDA no mês de junho de 2024 da empresa Recuperanda posicionam-se no seguinte sentido:

DRE	jun/24	%	EBITDA	jun/24	%
RECEITA BRUTA	862.565	100%	RECEITA BRUTA	862.565	100%
DEDUÇÕES DA RECEITA	(377.624)	-44%	DEDUÇÕES DA RECEITA	(377.624)	-44%
RECEITA LIQUIDA	484.942	56%	RECEITA LIQUIDA	484.942	56%
CUSTOS	(97.613)	-11%	CUSTOS	(97.613)	-11%
LUCRO BRUTO	387.329	45%	LUCRO BRUTO	387.329	45%
DESPEAS COM PESSOAL	(214.163)	-25%	DESPEAS COM PESSOAL	(214.163)	-25%
DESPEAS COM A DIRETORIA	(25.200)	-3%	DESPEAS COM A DIRETORIA	(25.200)	-3%
UTILIDADES E SERVIÇOS	(24.131)	-3%	UTILIDADES E SERVIÇOS	(24.131)	-3%
DESPEAS COM MANUTENÇÃO	(176.079)	-20%	DESPEAS COM MANUTENÇÃO	(176.079)	-20%
SERVIÇOS CONTRATADOS	(170.255)	-20%	SERVIÇOS CONTRATADOS	(170.255)	-20%
TRIBUTOS E TAXAS	(252.355)	-29%	TRIBUTOS E TAXAS	(252.355)	-29%
DESPEAS OPERACIONAIS	(81.164)	-9%	DESPEAS OPERACIONAIS	(81.164)	-9%
OUTRAS DESPEAS	(64.118)	-7%	EBITDA	(556.019)	-64%
OUTRAS RECEITAS	0	0%	OUTRAS DESPEAS	(64.118)	-7%
DEPRECIACÃO	(106.940)	-12%	OUTRAS RECEITAS	0	0%
DESPEAS FINANCEIRAS	1.301.206	151%	DEPRECIACÃO	(106.940)	-12%
RECEITAS FINANCEIRAS	90	0%	DESPEAS FINANCEIRAS	1.301.206	151%
RESULTADO DO MÊS	574.218	67%	RECEITAS FINANCEIRAS	90	0%
			RESULTADO DO MÊS	574.218	67%

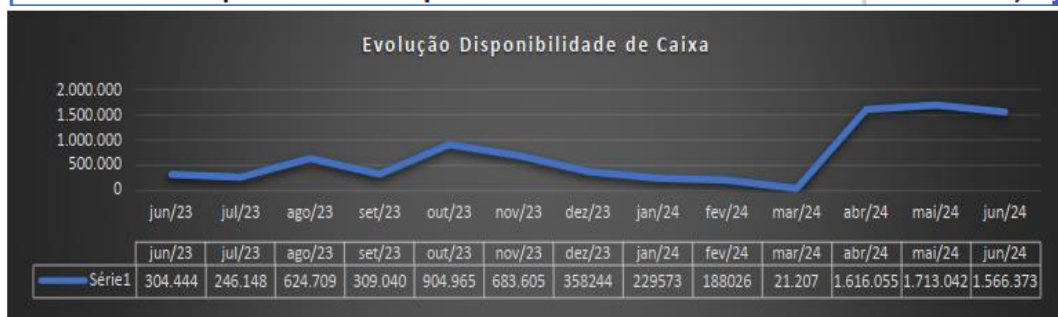
O resultado de junho 2024 foi de R\$ 574.218,01 (quinhentos e setenta e quatro mil, duzentos e dezoito reais e um centavos), representando 67% em relação a receita bruta. O EBITDA foi de R\$ 556.019,48 (quinhentos e cinquenta e seis mil, dezenove reais e quarenta e oito centavos), representando 64% em relação a receita bruta.

DRE	mai/24	%	jun/24	%	AV %
RECEITA BRUTA	2.565.614	100%	862.565	100%	-66%
DEDUÇÕES DA RECEITA	(209.206)	-8%	(377.624)	-44%	81%
RECEITA LIQUIDA	2.356.408	92%	484.942	56%	-79%
CUSTOS	(101.127)	-4%	(97.613)	-11%	-3%
LUCRO BRUTO	2.255.281	88%	387.329	45%	-83%
DESPEAS COM PESSOAL	(158.344)	-6%	(214.163)	-25%	35%
DESPEAS COM A DIRETORIA	(30.000)	-1%	(25.200)	-3%	-16%
UTILIDADES E SERVIÇOS	(30.817)	-1%	(24.131)	-3%	-22%
DESPEAS COM MANUTENÇÃO	(169.443)	-7%	(176.079)	-20%	4%
SERVIÇOS CONTRATADOS	(377.940)	-15%	(170.255)	-20%	-55%
TRIBUTOS E TAXAS	(64.684)	-3%	(252.355)	-29%	290%
DESPEAS OPERACIONAIS	(57.342)	-2%	(81.164)	-9%	42%
OUTRAS DESPEAS	(62.148)	-2%	(64.118)	-7%	3%
OUTRAS RECEITAS	0	0%	0	0%	n/d
DEPRECIACÃO	(98.220)	-4%	(106.940)	-12%	9%
DESPEAS FINANCEIRAS	(789.459)	-31%	1.301.206	151%	-265%
RECEITAS FINANCEIRAS	83	0%	90	0%	8%
RESULTADO DO MÊS	416.966	16%	574.218	67%	38%

5.4. DEMONSTRAÇÃO DE FLUXO DE CAIXA (DFC)

A disponibilidade de caixa para o mês de junho de 2024 ficou na importância de **R\$ 1.566.372,59**.

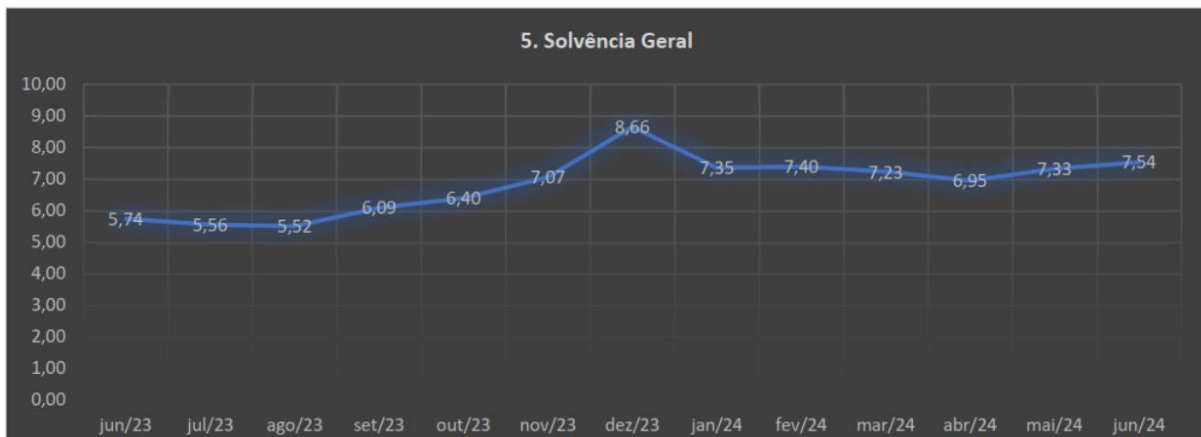
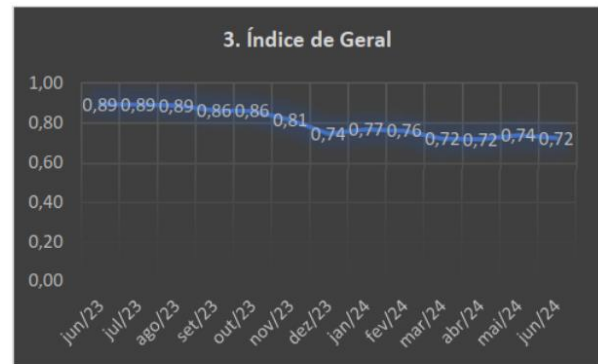
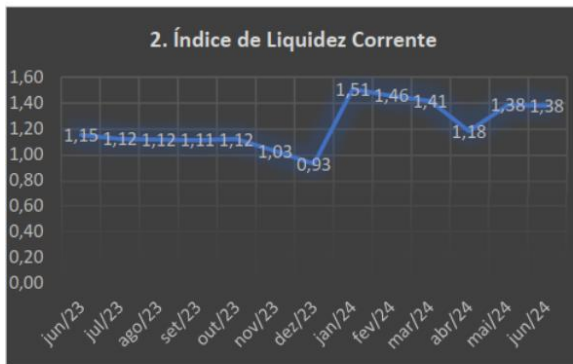
DEMONSTRAÇÃO DO FLUXO DE CAIXA	Valor
Lucro Líquido do Período	574.218,01
Depreciação	135.682,72
Outros ajustes	
Lucro Líquido Ajustado	709.900,73
Varição de Ativos Operacionais	1.157.249,86
Contas a Receber	1.014.055,60
Adiantamento a Funcionários	994,13
Adiantamento à Fornecedores	(11.739,13)
Imposto a Recuperar	0,00
Diferimento a Curto Prazo	8.050,37
Estoque	0,00
Realizável a Longo Prazo	145.888,89
Varição de Passivos Operacionais	(1.023.579,48)
Fornecedor	(622.107,60)
Obrigações Trabalhistas	57.388,22
Obrigações Tributárias	(11.883,50)
Adiantamentos de Terceiros	(247.375,13)
Estoque de Terceiros	0,00
Obrigações a Longo Prazo	0,00
Fornecedor a LP	0,00
Parcelamento Tributário	(199.601,47)
(=) Fluxo de Caixa Líquido Gerado pelas Atividades Operacionais	133.670,38
Investimentos	(959.444,00)
Aquisição/Venda Imobilizados	(6.505,00)
Fluxo de Caixa Líquido Gerado pelas atividades de investimentos	(965.949,00)
Financiamento	(24.291,78)
Fluxo de Caixa Líquido Gerado pelas Atividades de Financiamentos	(24.291,78)
VARIAÇÃO NO CAIXA	(146.669,67)
(+) Caixa no início do período "Disponibilidade no período anterior"	1.713.042,26
Caixa no final do período "Disponibilidade atual"	1.566.372,59



5.5. INDICADORES ECONÔMICOS - FINANCEIROS

Vejamos a evolução dos indicadores econômico-financeiros de junho de 2023 a junho de 2024:

INDICADORES ECONÔMICOS FINANCEIROS	jun/24
1. Índice de Liquidez Imediata	0,34
2. Índice de Liquidez Corrente	1,38
3. Índice de Geral	0,72
4. Índice de Liquidez Seca	1,38
5. Solvência Geral	7,54
1. Margem de Lucro	1,18
2. Taxa de Retorno do Ativo	0,00
3. Taxa de Retorno do Capital Próprio	0,00



5.6. INDICADORES ECONÔMICOS - FINANCEIROS

Para melhor esclarecimentos dos indicadores acima e a relevância desses indicadores para analisar a capacidade de geração de caixa e capacidade de quitar suas obrigações a curto e longo prazo na operação, segue descrição:





Índice de Liquidez Imediata

Para cada 1,00 de obrigações a curto prazo a Arca possui 0,34 de disponibilidade em caixa para quitação dessas obrigações.

Índice de Liquidez Corrente

Para cada 1,00 de obrigações a curto prazo a Arca possui 1,38 para quitação dessas obrigações.

Índice Geral

Para cada 1,00 de obrigações a curto prazo e longo prazo a Arca possui 0,72 para quitação dessas obrigações. Existem alguns direitos de recebimento a longo prazo, que neste índice leva em consideração o recebimento desses direitos.

Solvência Geral

Para cada 1,00 de obrigações a curto prazo e longo prazo a Arca possui 7,54 para quitação dessas obrigações.

JULHO DE 2024

5.1. RELATÓRIO CONTÁBIL DO MÊS DE JULHO DE 2024

5.2. BALANCETE (ATIVO, PASSIVO, PATRIMÔNIO LÍQUIDO)

Com base nos dados extraídos do balancete da **ARCA S/A AGROPECUÁRIA – EM RECUPERAÇÃO JUDICIAL**, entregues sob a forma do artigo 52, IV, combinado com o artigo 171, ambos da LRJF, é possível observar as evoluções e as movimentações patrimoniais, econômicas e financeiras da Recuperanda nos seguintes patamares.

5.2.1. ATIVO

O Ativo da **ARCA S/A AGROPECUÁRIA** no mês de julho de 2024, é composto da seguinte maneira:

ATIVO	jun/24		jul/24		AV %
ATIVO CIRCULANTE	6.372.556,52	2,38%	5.604.368,25	2,10%	-12,05%
DISPONIBILIDADE	1.566.372,59	0,58%	1.584.171,95	0,59%	1,14%
CONTAS A RECEBER	4.532.000,00	1,69%	3.740.000,00	1,40%	-17,48%
ADIANTAMENTOS A FORNECEDORES	236.637,68	0,09%	221.814,78	0,08%	-6,26%
DIFERIDO A CURTO PRAZO	37.546,25	0,01%	58.381,52	0,02%	55,49%
ATIVO NÃO CIRCULANTE	261.471.409,90	97,62%	261.380.029,22	97,90%	-0,03%
REALIZAVEL A LONGO PRAZO	19.320.235,21	7,21%	19.162.831,80	7,18%	-0,81%
INVESTIMENTOS	26.124.444,38	9,75%	26.124.444,38	9,79%	0,00%
IMOBILIZADO	216.023.730,31	80,65%	216.089.753,04	80,94%	0,03%
INTANGIVEL	3.000,00	0,00%	3.000,00	0,00%	0,00%
TOTAL DO ATIVO	267.843.966,42	100,00%	266.984.397,47	100,00%	-0,32%




5.2.2. PASSIVO

O Passivo da ARCA S/A AGROPECUÁRIA no mês de julho de 2024, é composto da seguinte maneira:

PASSIVO	jun/24		jul/24		AV %
PASSIVO CIRCULANTE	4.616.986,52	12,99%	4.200.256,44	11,99%	-9,03%
FORNECEDORES	2.814.242,00	7,92%	2.429.566,71	6,93%	-13,67%
OBRIGAÇÃO TRABALHISTA	343.018,30	0,97%	317.886,83	0,91%	-7,33%
OBRIGAÇÕES TRIBUTARIAS	42.586,91	0,12%	29.932,59	0,09%	-29,71%
ADIANTAMENTOS	1.417.139,31	3,99%	1.422.870,31	4,06%	0,40%
PASSIVO NÃO CIRCULANTE	30.920.107,71	87,01%	30.838.682,48	88,01%	-0,26%
FINANCIAMENTO	2.004.807,17	5,64%	1.947.433,10	5,56%	-2,86%
OUTRAS OBRIGAÇÕES A LONGO PRAZO	28.239.883,72	79,47%	28.239.883,72	80,60%	0,00%
PARCELAMENTOS TRIBUTARIOS	675.416,82	1,90%	651.365,66	1,86%	-3,56%
TOTAL DO PASSIVO	35.537.094,23	100,00%	35.038.938,92	100,00%	-1,40%

5.2.3. PATRIMÔNIO LÍQUIDO

O quadro abaixo demonstra a diferença da composição do patrimônio líquido em percentual se não houvesse o Ajuste de Avaliação Patrimonial:



5.3. DEMONSTRAÇÃO DAS MUTAÇÕES DO PATRIMÔNIO LÍQUIDO (DMPL) – DEMONSTRAÇÃO DO RESULTADO DO EXERCÍCIO (DRE)

O DMPL da Recuperanda afere o seguinte patamar no mês de julho de 2024:

DEMONSTRATIVO DAS MUTAÇÕES DO PATRIMÔNIO LÍQUIDO - DMPL	CAPITAL SOCIAL	ADTO P/ FUTURO AUMENTO DE CAPITAL	(-) AÇÕES EM TESOURARIA	AJUSTE AVALIAÇÃO PATRIMONIAL	RESERVAS DE LUCROS	LUCROS/PREJUÍZOS ACUMULADOS	TOTAL
Saldo no início do Período	34.020.465,39	0,00	(18.094.175,25)	198.165.842,89	(50.911.529,97)	0,00	163.180.603,06
(+/-) Ajustes do período						1.189.810,88	1.189.810,88
Saldo Ajustado	34.020.465,39	0,00	(18.094.175,25)	198.165.842,89	(50.911.529,97)	1.189.810,88	164.370.413,94
Aumento do Capital social							0,00
(-) Redução do Capital Social							0,00
(+) Reserva constituída							0,00
Adiantamento p/ Futuro Aumento de Capital							0,00
Lucro e/ou Prejuízo do exercício						(361.413,64)	(361.413,64)
(+/-) Ajuste de Exercícios Anteriores							0,00
(+/-) Transferências para compensação							0,00
(-) Lucros distribuídos e/ou a Disposição da Assembléa							0,00
(-) Dividendos						0,00	0,00
Saldo no final do Período	34.020.465,39	0,00	(18.094.175,25)	198.165.842,89	(50.911.529,97)	828.397,24	164.009.000,30
DMPL AJUSTADO	34.020.465,39	0,00	(18.094.175,25)	0,00	(50.911.529,97)	828.397,24	(34.156.842,59)



O DRE e o EBITDA no mês de julho de 2024 da empresa Recuperanda posicionam-se no seguinte sentido:

DRE			EBITDA		
	jul/24	%		jul/24	%
RECEITA BRUTA	914.490	100%	RECEITA BRUTA	914.490	100%
DEDUÇÕES DA RECEITA	(375.675)	-41%	DEDUÇÕES DA RECEITA	(375.675)	-41%
RECEITA LIQUIDA	538.815	59%	RECEITA LIQUIDA	538.815	59%
CUSTOS	(36.796)	-4%	CUSTOS	(36.796)	-4%
LUCRO BRUTO	502.019	55%	LUCRO BRUTO	502.019	55%
DESPEAS COM PESSOAL	(165.741)	-18%	DESPEAS COM PESSOAL	(165.741)	-18%
DESPEAS COM A DIRETORIA	(24.000)	-3%	DESPEAS COM A DIRETORIA	(24.000)	-3%
UTILIDADES E SERVIÇOS	(28.175)	-3%	UTILIDADES E SERVIÇOS	(28.175)	-3%
DESPEAS COM MANUTENÇÃO	(132.773)	-15%	DESPEAS COM MANUTENÇÃO	(132.773)	-15%
SERVIÇOS CONTRATADOS	(197.663)	-22%	SERVIÇOS CONTRATADOS	(197.663)	-22%
TRIBUTOS E TAXAS	(24.881)	-3%	TRIBUTOS E TAXAS	(24.881)	-3%
DESPEAS OPERACIONAIS	(94.464)	-10%	DESPEAS OPERACIONAIS	(94.464)	-10%
OUTRAS DESPEAS	(100.140)	-11%	OUTRAS DESPEAS	(100.140)	-11%
OUTRAS RECEITAS	0	0%	OUTRAS RECEITAS	0	0%
DEPRECIÇÃO	(67.902)	-7%	DEPRECIÇÃO	(67.902)	-7%
DESPEAS FINANCEIRAS	(27.775)	-3%	DESPEAS FINANCEIRAS	(27.775)	-3%
RECEITAS FINANCEIRAS	82	0%	RECEITAS FINANCEIRAS	82	0%
RESULTADO DO MÊS	(361.414)	-40%	RESULTADO DO MÊS	(361.414)	-40%

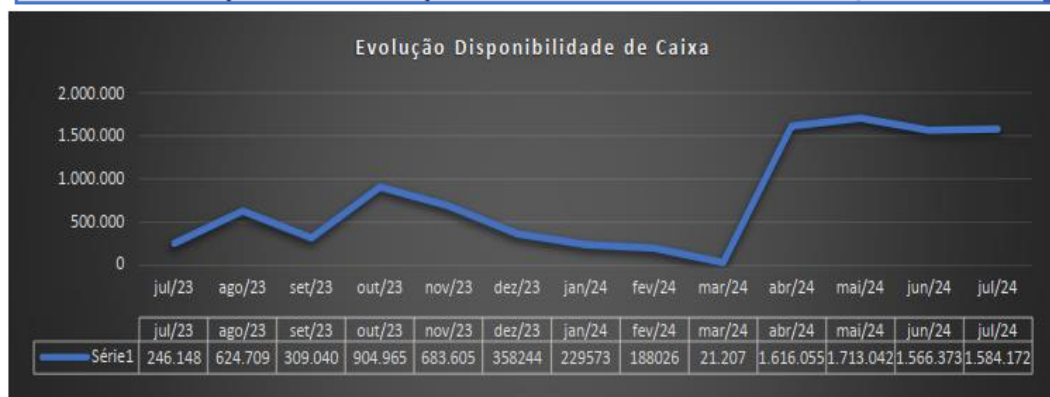
O resultado de julho 2024 foi de R\$ 361.413,64 (trezentos e sessenta e um mil, quatrocentos e treze reais e sessenta e quatro centavos) negativo, representando -40% em relação a receita bruta. O EBITDA foi de R\$ 165.677,58 (cento e sessenta e cinco mil, seiscentos e setenta e sete reais, cinquenta e oito centavos) negativo, representando -18% em relação a receita bruta.

DRE	jun/24	%	jul/24	%	AV %
RECEITA BRUTA	862.565	100%	914.490	100%	6%
DEDUÇÕES DA RECEITA	(377.624)	-44%	(375.675)	-41%	-1%
RECEITA LIQUIDA	484.942	56%	538.815	59%	11%
CUSTOS	(97.613)	-11%	(36.796)	-4%	-62%
LUCRO BRUTO	387.329	45%	502.019	55%	30%
DESPEAS COM PESSOAL	(214.163)	-25%	(165.741)	-18%	-23%
DESPEAS COM A DIRETORIA	(25.200)	-3%	(24.000)	-3%	-5%
UTILIDADES E SERVIÇOS	(24.131)	-3%	(28.175)	-3%	17%
DESPEAS COM MANUTENÇÃO	(176.079)	-20%	(132.773)	-15%	-25%
SERVIÇOS CONTRATADOS	(170.255)	-20%	(197.663)	-22%	16%
TRIBUTOS E TAXAS	(252.355)	-29%	(24.881)	-3%	-90%
DESPEAS OPERACIONAIS	(81.164)	-9%	(94.464)	-10%	16%
OUTRAS DESPEAS	(64.118)	-7%	(100.140)	-11%	56%
OUTRAS RECEITAS	0	0%	0	0%	n/d
DEPRECIÇÃO	(106.940)	-12%	(67.902)	-7%	-37%
DESPEAS FINANCEIRAS	1.301.206	151%	(27.775)	-3%	-102%
RECEITAS FINANCEIRAS	90	0%	82	0%	-9%
RESULTADO DO MÊS	574.218	67%	(361.414)	-40%	-163%

5.4. DEMONSTRAÇÃO DE FLUXO DE CAIXA (DFC)

A disponibilidade de caixa para o mês de julho de 2024 ficou na importância de **R\$ 1.584.171,95**.

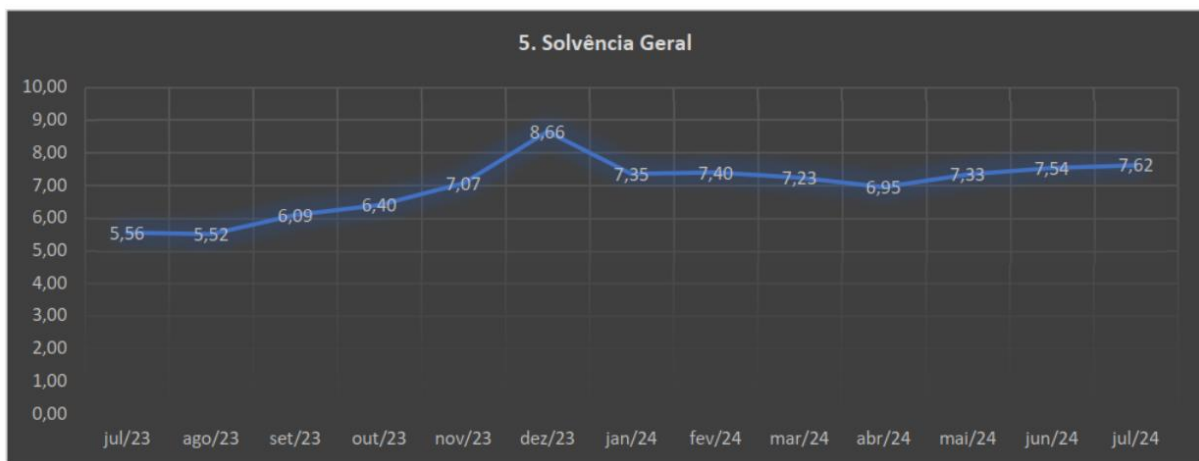
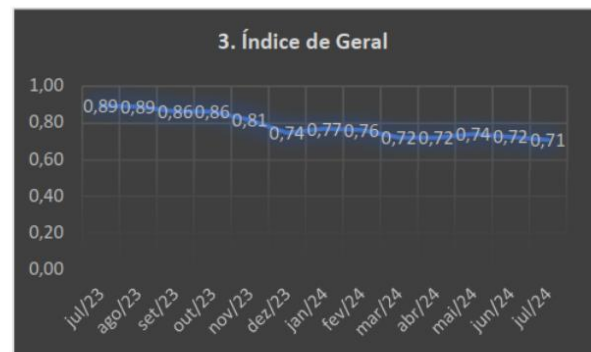
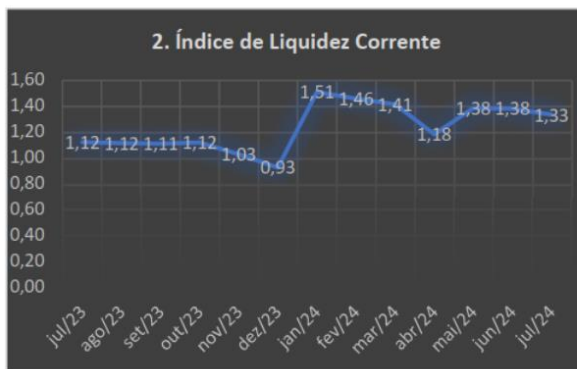
DEMONSTRAÇÃO DO FLUXO DE CAIXA	Valor
Lucro Líquido do Período	(361.413,64)
Depreciação	132.667,42
Outros ajustes	
Lucro Líquido Ajustado	(228.746,22)
Varição de Ativos Operacionais	943.391,04
Contas a Receber	792.000,00
Adiantamento a Funcionários	0,00
Adiantamento à Fornecedores	14.822,90
Imposto a Recuperar	0,00
Diferimento a Curto Prazo	(20.835,27)
Estoque	0,00
Realizavel a Longo Prazo	157.403,41
Varição de Passivos Operacionais	(440.781,24)
Fornecedor	(384.675,29)
Obrigações Trabalhistas	(25.131,47)
Obrigações Tributárias	(12.654,32)
Adiantamentos de Terceiros	5.731,00
Estoque de Terceiros	0,00
Obrigações a Longo Prazo	0,00
Fornecedor a LP	0,00
Parcelamento Tributario	(24.051,16)
(=) Fluxo de Caixa Líquido Gerado pelas Atividades Operacionais	502.609,80
Investimentos	0,00
Aquisição/Venda Imobilizados	(198.690,15)
Fluxo de Caixa Líquido Gerado pelas atividades de investimentos	(198.690,15)
Financiamento	(57.374,07)
Fluxo de Caixa Líquido Gerado pelas Atividades de Financiamentos	(57.374,07)
VARIAÇÃO NO CAIXA	17.799,36
(+) Caixa no início do período "Disponibilidade no período anterior"	1.566.372,59
Caixa no final do período "Disponibilidade atual"	1.584.171,95



5.5. INDICADORES ECONÔMICOS - FINANCEIROS

Vejam os a evolução dos indicadores econômico-financeiros de julho de 2023 a julho de 2024:

INDICADORES ECONÔMICOS FINANCEIROS	jul/24
1. Índice de Liquidez Imediata	0,38
2. Índice de Liquidez Corrente	1,33
3. Índice de Geral	0,71
4. Índice de Liquidez Seca	1,33
5. Solvência Geral	7,62
1. Margem de Lucro	(0,67)
2. Taxa de Retorno do Ativo	(0,00)
3. Taxa de Retorno do Capital Próprio	(0,00)



5.6. INDICADORES ECONÔMICOS - FINANCEIROS

Para melhor esclarecimentos dos indicadores acima e a relevância desses indicadores para analisar a capacidade de geração de caixa e capacidade de quitar suas obrigações a curto e longo prazo na operação, segue descrição:





Índice de Liquidez Imediata

Para cada 1,00 de obrigações a curto prazo a Arca possui 0,38 de disponibilidade em caixa para quitação dessas obrigações.

Índice de Liquidez Corrente

Para cada 1,00 de obrigações a curto prazo a Arca possui 1,33 para quitação dessas obrigações.

Índice Geral

Para cada 1,00 de obrigações a curto prazo e longo prazo a Arca possui 0,71 para quitação dessas obrigações. Existem alguns direitos de recebimento a longo prazo, que neste índice leva em consideração o recebimento desses direitos.

Solvência Geral

Para cada 1,00 de obrigações a curto prazo e longo prazo a Arca possui 7,62 para quitação dessas obrigações.

AGOSTO DE 2024

5.1. RELATÓRIO CONTÁBIL DO MÊS DE AGOSTO DE 2024

5.2. BALANCETE (ATIVO, PASSIVO, PATRIMÔNIO LÍQUIDO)

Com base nos dados extraídos do balancete da **ARCA S/A AGROPECUÁRIA – EM RECUPERAÇÃO JUDICIAL**, entregues sob a forma do artigo 52, IV, combinado com o artigo 171, ambos da LRJF, é possível observar as evoluções e as movimentações patrimoniais, econômicas e financeiras da Recuperanda nos seguintes patamares.

5.2.1. ATIVO

O Ativo da **ARCA S/A AGROPECUÁRIA** no mês de agosto de 2024, é composto da seguinte maneira:

ATIVO	jul/24		ago/24		AV %
ATIVO CIRCULANTE	5.604.368,25	2,10%	4.789.783,27	1,80%	-14,53%
DISPONIBILIDADE	1.584.171,95	0,59%	1.183.944,17	0,44%	-25,26%
CONTAS A RECEBER	3.740.000,00	1,40%	3.064.913,43	1,15%	-18,05%
ADIANTAMENTOS A FORNECEDORES	221.814,78	0,08%	476.871,50	0,18%	114,99%
DIFERIDO A CURTO PRAZO	58.381,52	0,02%	64.054,17	0,02%	9,72%
ATIVO NÃO CIRCULANTE	261.380.029,22	97,90%	261.286.289,06	98,20%	-0,04%
REALIZAVEL A LONGO PRAZO	19.162.831,80	7,18%	18.969.708,54	7,13%	-1,01%
INVESTIMENTOS	26.124.444,38	9,79%	26.124.444,38	9,82%	0,00%
IMOBILIZADO	216.089.753,04	80,94%	216.189.136,14	81,25%	0,05%
INTANGIVEL	3.000,00	0,00%	3.000,00	0,00%	0,00%
TOTAL DO ATIVO	266.984.397,47	100,00%	266.076.072,33	100,00%	-0,34%



5.2.2. PASSIVO

O Passivo da ARCA S/A AGROPECUÁRIA no mês de agosto de 2024, é composto da seguinte maneira:

PASSIVO	jul/24		ago/24		AV %
PASSIVO CIRCULANTE	4.200.256,44	11,99%	3.638.130,77	10,57%	-13,38%
FORNECEDORES	2.429.566,71	6,93%	2.141.745,93	6,23%	-11,85%
OBRIGAÇÃO TRABALHISTA	317.886,83	0,91%	335.428,36	0,97%	5,52%
OBRIGAÇÕES TRIBUTARIAS	29.932,59	0,09%	39.547,17	0,11%	32,12%
ADIANTAMENTOS	1.422.870,31	4,06%	1.121.409,31	3,26%	-21,19%
PASSIVO NÃO CIRCULANTE	30.838.682,48	88,01%	30.765.730,66	89,43%	-0,24%
FINANCIAMENTO	1.947.433,10	5,56%	1.906.285,43	5,54%	-2,11%
OUTRAS OBRIGAÇÕES A LONGO PRAZO	28.239.883,72	80,60%	28.239.883,72	82,08%	0,00%
PARCELAMENTOS TRIBUTARIOS	651.365,66	1,86%	619.561,51	1,80%	-4,88%
TOTAL DO PASSIVO	35.038.938,92	100,00%	34.403.861,43	100,00%	-1,81%

5.2.3. PATRIMÔNIO LÍQUIDO

O quadro abaixo demonstra a diferença da composição do patrimônio líquido em percentual se não houvesse o Ajuste de Avaliação Patrimonial:



5.3. DEMONSTRAÇÃO DAS MUTAÇÕES DO PATRIMÔNIO LÍQUIDO (DMPL) – DEMONSTRAÇÃO DO RESULTADO DO EXERCÍCIO (DRE)

O DMPL da Recuperanda afere o seguinte patamar no mês de agosto de 2024:

DEMMONSTRATIVO DAS MUTAÇÕES DO PATRIMONIO LIQUIDO - DMPL	CAPITAL SOCIAL	ADTO P/ FUTURO AUMENTO DE CAPITAL	(-) AÇÕES EM TESOURARIA	AJUSTE AVALIAÇÃO PATRIMONIAL	RESERVAS DE LUCROS	LUCROS/PREJUÍZOS ACUMULADOS	TOTAL
Saldo no início do Período	34.020.465,39	0,00	(18.094.175,25)	198.165.842,89	(50.911.529,97)	0,00	163.180.603,06
(+/-) Ajustes do período						555.149,59	555.149,59
Saldo Ajustado	34.020.465,39	0,00	(18.094.175,25)	198.165.842,89	(50.911.529,97)	555.149,59	163.735.752,65
Aumento do Capital social							0,00
(-) Redução do Capital Social							0,00
(+) Reserva constituída							0,00
Adiantamento p/ Futuro Aumento de Capital							0,00
Lucro e/ou Prejuízo do exercício						(273.247,65)	(273.247,65)
(+/-) Ajuste de Exercícios Anteriores							0,00
(+/-) Transferências para compensação							0,00
(-) Lucros distribuídos e/ou a Disposição da Assembléia							0,00
(-) Dividendos					0,00		0,00
Saldo no final do Período	34.020.465,39	0,00	(18.094.175,25)	198.165.842,89	(50.911.529,97)	281.901,94	163.462.505,00
DEMMONSTRATIVO DAS MUTAÇÕES DO PATRIMONIO LIQUIDO - DMPL	CAPITAL SOCIAL	ADTO P/ FUTURO AUMENTO DE CAPITAL	(-) AÇÕES EM TESOURARIA	AJUSTE AVALIAÇÃO PATRIMONIAL	RESERVAS DE LUCROS	LUCROS/PREJUÍZOS ACUMULADOS	TOTAL
DMPL AJUSTADO	34.020.465,39	0,00	(18.094.175,25)	0,00	(50.911.529,97)	281.901,94	(34.703.337,89)





O DRE e o EBITDA no mês de agosto de 2024 da empresa Recuperanda posicionam-se no seguinte sentido:

DRE	ago/24	%	EBITDA	ago/24	%
RECEITA BRUTA	1.019.565	100%	RECEITA BRUTA	1.019.565	100%
DEDUÇÕES DA RECEITA	(375.675)	-37%	DEDUÇÕES DA RECEITA	(375.675)	-37%
RECEITA LIQUIDA	643.890	63%	RECEITA LIQUIDA	643.890	63%
CUSTOS	(146.739)	-14%	CUSTOS	(146.739)	-14%
LUCRO BRUTO	497.151	49%	LUCRO BRUTO	497.151	49%
DESPEAS COM PESSOAL	(184.726)	-18%	DESPEAS COM PESSOAL	(184.726)	-18%
DESPEAS COM A DIRETORIA	(24.000)	-2%	DESPEAS COM A DIRETORIA	(24.000)	-2%
UTILIDADES E SERVIÇOS	(27.989)	-3%	UTILIDADES E SERVIÇOS	(27.989)	-3%
DESPEAS COM MANUTENÇÃO	(130.919)	-13%	DESPEAS COM MANUTENÇÃO	(130.919)	-13%
SERVIÇOS CONTRATADOS	(104.937)	-10%	SERVIÇOS CONTRATADOS	(104.937)	-10%
TRIBUTOS E TAXAS	(32.057)	-3%	TRIBUTOS E TAXAS	(32.057)	-3%
DESPEAS OPERACIONAIS	(68.043)	-7%	DESPEAS OPERACIONAIS	(68.043)	-7%
OUTRAS DESPEAS	(108.835)	-11%	OUTRAS DESPEAS	(108.835)	-11%
OUTRAS RECEITAS	0	0%	OUTRAS RECEITAS	0	0%
DEPRECIACÃO	(59.185)	-6%	DEPRECIACÃO	(59.185)	-6%
DESPEAS FINANCEIRAS	(29.787)	-3%	DESPEAS FINANCEIRAS	(29.787)	-3%
RECEITAS FINANCEIRAS	81	0%	RECEITAS FINANCEIRAS	81	0%
RESULTADO DO MÊS	(273.248)	-27%	RESULTADO DO MÊS	(273.248)	-27%

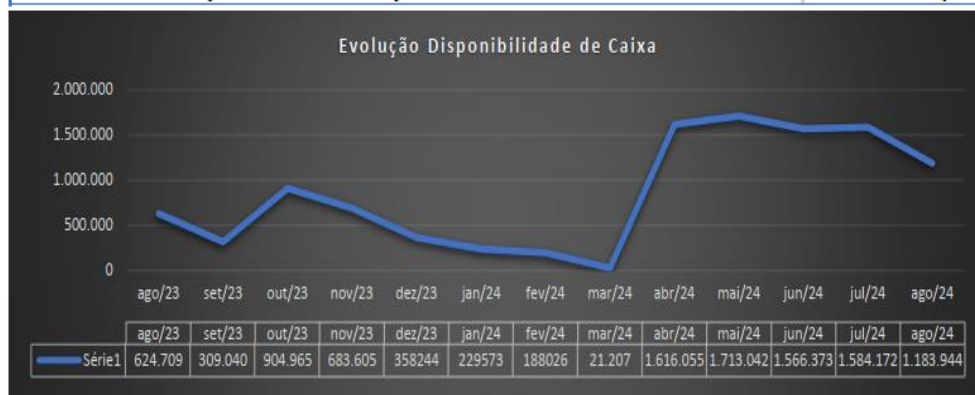
O resultado de agosto 2024 foi de R\$ 273.247,65 (duzentos e setenta e três mil, duzentos e quarenta e sete reais e sessenta e cinco centavos) negativo, representando - 27% em relação a receita bruta. O EBITDA foi de R\$ 75.521,65 (setenta e cinco mil, quinhentos e vinte e um reais, e sessenta e cinco centavos) negativo, representando - 7% em relação a receita bruta.

DRE	jul/24	%	ago/24	%	AV %
RECEITA BRUTA	914.490	100%	1.019.565	100%	11%
DEDUÇÕES DA RECEITA	(375.675)	-41%	(375.675)	-37%	0%
RECEITA LIQUIDA	538.815	59%	643.890	63%	20%
CUSTOS	(36.796)	-4%	(146.739)	-14%	299%
LUCRO BRUTO	502.019	55%	497.151	49%	-1%
DESPEAS COM PESSOAL	(165.741)	-18%	(184.726)	-18%	11%
DESPEAS COM A DIRETORIA	(24.000)	-3%	(24.000)	-2%	0%
UTILIDADES E SERVIÇOS	(28.175)	-3%	(27.989)	-3%	-1%
DESPEAS COM MANUTENÇÃO	(132.773)	-15%	(130.919)	-13%	-1%
SERVIÇOS CONTRATADOS	(197.663)	-22%	(104.937)	-10%	-47%
TRIBUTOS E TAXAS	(24.881)	-3%	(32.057)	-3%	29%
DESPEAS OPERACIONAIS	(94.464)	-10%	(68.043)	-7%	-28%
OUTRAS DESPEAS	(100.140)	-11%	(108.835)	-11%	9%
OUTRAS RECEITAS	0	0%	0	0%	n/d
DEPRECIACÃO	(67.902)	-7%	(59.185)	-6%	-13%
DESPEAS FINANCEIRAS	(27.775)	-3%	(29.787)	-3%	7%
RECEITAS FINANCEIRAS	82	0%	81	0%	-1%
RESULTADO DO MÊS	(361.414)	-40%	(273.248)	-27%	-24%

5.4. DEMONSTRAÇÃO DE FLUXO DE CAIXA (DFC)

A disponibilidade de caixa para o mês de agosto de 2024 ficou na importância de **R\$ 1.183.944,17**.

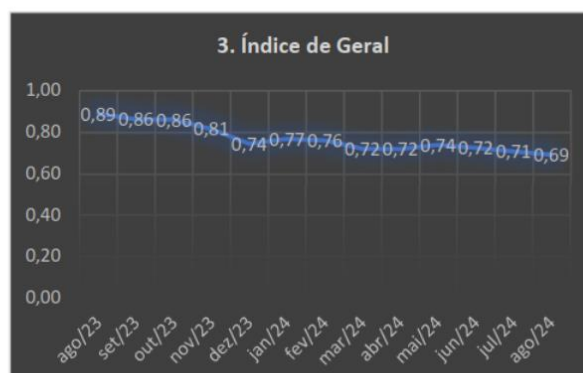
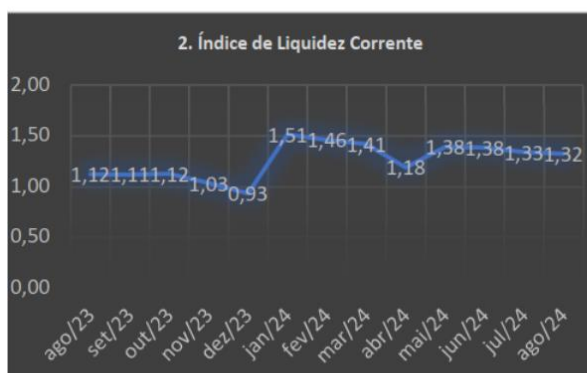
DEMONSTRAÇÃO DO FLUXO DE CAIXA	Valor
Lucro Líquido do Período	(273.247,65)
Depreciação	132.644,40
Outros ajustes	
Lucro Líquido Ajustado	(140.603,25)
Varição de Ativos Operacionais	607.480,46
Contas a Receber	675.086,57
Adiantamento a Funcionarios	0,00
Adiantamento à Fornecedores	(255.056,72)
Imposto a Recuperar	0,00
Diferimento a Curto Prazo	(5.672,65)
Estoque	0,00
Realizavel a Longo Prazo	193.123,26
Varição de Passivos Operacionais	(593.929,82)
Fornecedor	(287.820,78)
Obrigações Trabalhistas	17.541,53
Obrigações Tributarias	9.614,58
Adiantamentos de Terceiros	(301.461,00)
Estoque de Terceiros	0,00
Obrigações a Longo Prazo	0,00
Fornecedor a LP	0,00
Parcelamento Tributario	(31.804,15)
(=) Fluxo de Caixa Líquido Gerado pelas Atividades Operacionais	13.550,64
Investimentos	0,00
Aquisição/Venda Imobilizados	(232.027,50)
Fluxo de Caixa Líquido Gerado pelas atividades de investimentos	(232.027,50)
Financiamento	(41.147,67)
Fluxo de Caixa Líquido Gerado pelas Atividades de Financiamentos	(41.147,67)
VARIAÇÃO NO CAIXA	(400.227,78)
(+) Caixa no início do período "Disponibilidade no período anterior"	1.584.171,95
Caixa no final do período "Disponibilidade atual"	1.183.944,17



5.5. INDICADORES ECONÔMICOS - FINANCEIROS

Vejamos a evolução dos indicadores econômico-financeiros de agosto de 2023 a agosto de 2024:

INDICADORES ECONÔMICOS FINANCEIROS	ago/24
1. Índice de Liquidez Imediata	0,33
2. Índice de Liquidez Corrente	1,32
3. Índice de Geral	0,69
4. Índice de Liquidez Seca	1,32
5. Solvência Geral	7,73
1. Margem de Lucro	(0,42)
2. Taxa de Retorno do Ativo	(0,00)
3. Taxa de Retorno do Capital Próprio	(0,00)



5.6. INDICADORES ECONÔMICOS - FINANCEIROS

Para melhor esclarecimentos dos indicadores acima e a relevância desses indicadores para analisar a capacidade de geração de caixa e capacidade de quitar suas obrigações a curto e longo prazo na operação, segue descrição:





Índice de Liquidez Imediata

Para cada 1,00 de obrigações a curto prazo a Arca possui 0,33 de disponibilidade em caixa para quitação dessas obrigações.

Índice de Liquidez Corrente	Para cada 1,00 de obrigações a curto prazo a Arca possui 1,32 para quitação dessas obrigações.
Índice Geral	Para cada 1,00 de obrigações a curto prazo e longo prazo a Arca possui 0,69 para quitação dessas obrigações. Existem alguns direitos de recebimento a longo prazo, que neste índice leva em consideração o recebimento desses direitos.
Solvência Geral	Para cada 1,00 de obrigações a curto prazo e longo prazo a Arca possui 7,73 para quitação dessas obrigações.

SETEMBRO DE 2024

5.1. RELATÓRIO CONTÁBIL DO MÊS DE SETEMBRO DE 2024

5.2. BALANCETE (ATIVO, PASSIVO, PATRIMÔNIO LÍQUIDO)

Com base nos dados extraídos do balancete da **ARCA S/A AGROPECUÁRIA – EM RECUPERAÇÃO JUDICIAL**, entregues sob a forma do artigo 52, IV, combinado com o artigo 171, ambos da LRJF, é possível observar as evoluções e as movimentações patrimoniais, econômicas e financeiras da Recuperanda nos seguintes patamares.

5.2.1. ATIVO

O Ativo da **ARCA S/A AGROPECUÁRIA** no mês de setembro de 2024, é composto da seguinte maneira:

ATIVO	ago/24		set/24		AV %
ATIVO CIRCULANTE	4.789.783,27	1,80%	4.034.883,67	1,52%	-15,76%
DISPONIBILIDADE	1.183.944,17	0,44%	1.102.862,84	0,42%	-6,85%
CONTAS A RECEBER	3.064.913,43	1,15%	2.426.209,44	0,91%	-20,84%
ADIANTAMENTOS A FORNECEDORES	476.871,50	0,18%	449.665,51	0,17%	-5,71%
DIFERIDO A CURTO PRAZO	64.054,17	0,02%	56.145,88	0,02%	-12,35%
ATIVO NÃO CIRCULANTE	261.286.289,06	98,20%	261.193.515,62	98,48%	-0,04%
REALIZAVEL A LONGO PRAZO	18.969.708,54	7,13%	18.939.173,26	7,14%	-0,16%
INVESTIMENTOS	26.124.444,38	9,82%	26.124.444,38	9,85%	0,00%
IMOBILIZADO	216.189.136,14	81,25%	216.126.897,98	81,49%	-0,03%
INTANGIVEL	3.000,00	0,00%	3.000,00	0,00%	0,00%
TOTAL DO ATIVO	266.076.072,33	100,00%	265.228.399,29	100,00%	-0,32%



5.2.2. PASSIVO

O Passivo da ARCA S/A AGROPECUÁRIA no mês de setembro de 2024, é composto da seguinte maneira:

PASSIVO	ago/24		set/24		AV %
PASSIVO CIRCULANTE	3.638.130,77	10,40%	2.713.854,67	7,98%	-25,41%
FORNECEDORES	2.141.745,93	6,12%	1.629.072,28	4,79%	-23,94%
OBRIGAÇÃO TRABALHISTA	335.428,36	0,96%	314.365,08	0,92%	-6,28%
OBRIGAÇÕES TRIBUTARIAS	39.547,17	0,11%	151.541,00	0,45%	283,19%
ADIANTAMENTOS	1.121.409,31	3,20%	618.876,31	1,82%	-44,81%
PASSIVO NÃO CIRCULANTE	31.355.802,32	89,60%	31.289.902,08	92,02%	-0,21%
FINANCIAMENTO	1.906.285,43	5,45%	1.864.930,06	5,48%	-2,17%
OUTRAS OBRIGAÇÕES A LONGO PRAZO	28.829.955,38	82,39%	28.829.955,38	84,78%	0,00%
PARCELAMENTOS TRIBUTARIOS	619.561,51	1,77%	595.016,64	1,75%	-3,96%
TOTAL DO PASSIVO	34.993.933,09	100,00%	34.003.756,75	100,00%	-2,83%

5.2.3. PATRIMÔNIO LÍQUIDO

O quadro abaixo demonstra a diferença da composição do patrimônio líquido em percentual se não houvesse o Ajuste de Avaliação Patrimonial:



5.3. DEMONSTRAÇÃO DAS MUTAÇÕES DO PATRIMÔNIO LÍQUIDO (DMPL) – DEMONSTRAÇÃO DO RESULTADO DO EXERCÍCIO (DRE)

O DMPL da Recuperanda afere o seguinte patamar no mês de setembro de 2024:

DEMMONSTRATIVO DAS MUTAÇÕES DO PATRIMONIO LIQUIDO - DMPL	CAPITAL SOCIAL	ADTO P/ FUTURO AUMENTO DE CAPITAL	(-) AÇÕES EM TESOURARIA	AJUSTE AVALIAÇÃO PATRIMONIAL	RESERVAS DE LUCROS	LUCROS/PREJUÍZOS ACUMULADOS	TOTAL
Saldo no início do Período	34.020.465,39	0,00	(18.094.175,25)	198.165.842,89	(50.911.529,97)	0,00	163.180.603,06
(+/-) Ajustes do período						555.149,59	555.149,59
Saldo Ajustado	34.020.465,39	0,00	(18.094.175,25)	198.165.842,89	(50.911.529,97)	555.149,59	163.735.752,65
Aumento do Capital social							0,00
(-) Redução do Capital Social							0,00
(+) Reserva constituída							0,00
Adiantamento p/ Futuro Aumento de Capital							0,00
Lucro e/ou Prejuízo do exercício						142.503,30	142.503,30
(+/-) Ajuste de Exercícios Anteriores							0,00
(+/-) Transferências para compensação							0,00
(-) Lucros distribuídos e/ou a Disposição da Assembléia							0,00
(-) Dividendos						0,00	0,00
Saldo no final do Período	34.020.465,39	0,00	(18.094.175,25)	198.165.842,89	(50.911.529,97)	697.652,89	163.878.255,95
DMPL AJUSTADO	34.020.465,39	0,00	(18.094.175,25)	0,00	(50.911.529,97)	697.652,89	(34.287.586,94)





O DRE e o EBITDA no mês de setembro de 2024 da empresa Recuperanda posicionam-se no seguinte sentido:

DRE	set/24	%	EBITDA	set/24	%
RECEITA BRUTA	1.491.822	100%	RECEITA BRUTA	1.491.822	100%
DEDUÇÕES DA RECEITA	(381.329)	-26%	DEDUÇÕES DA RECEITA	(381.329)	-26%
RECEITA LIQUIDA	1.110.493	74%	RECEITA LIQUIDA	1.110.493	74%
CUSTOS	(143.469)	-10%	CUSTOS	(143.469)	-10%
LUCRO BRUTO	967.024	65%	LUCRO BRUTO	967.024	65%
DESPESAS COM PESSOAL	(134.559)	-9%	DESPESAS COM PESSOAL	(134.559)	-9%
DESPESAS COM A DIRETORIA	(24.000)	-2%	DESPESAS COM A DIRETORIA	(24.000)	-2%
UTILIDADES E SERVIÇOS	(27.930)	-2%	UTILIDADES E SERVIÇOS	(27.930)	-2%
DESPESAS COM MANUTENÇÃO	(117.033)	-8%	DESPESAS COM MANUTENÇÃO	(117.033)	-8%
SERVIÇOS CONTRATADOS	(106.931)	-7%	SERVIÇOS CONTRATADOS	(106.931)	-7%
TRIBUTOS E TAXAS	(174.611)	-12%	TRIBUTOS E TAXAS	(174.611)	-12%
DESPESAS OPERACIONAIS	(41.253)	-3%	DESPESAS OPERACIONAIS	(41.253)	-3%
OUTRAS DESPESAS	(112.097)	-8%	OUTRAS DESPESAS	(112.097)	-8%
OUTRAS RECEITAS	0	0%	OUTRAS RECEITAS	0	0%
DEPRECIACÃO	(59.101)	-4%	DEPRECIACÃO	(59.101)	-4%
DESPESAS FINANCEIRAS	(27.019)	-2%	DESPESAS FINANCEIRAS	(27.019)	-2%
RECEITAS FINANCEIRAS	13	0%	RECEITAS FINANCEIRAS	13	0%
RESULTADO DO MÊS	142.503	10%	RESULTADO DO MÊS	142.503	10%

O resultado de setembro 2024 foi de R\$ 142.503,30 (cento e quarenta e dois mil, quinhentos e três reais e trinta centavos), representando 10% em relação a receita bruta. O EBITDA foi de R\$ 340.707,32 (trezentos e quarenta mil, setecentos e sete reais, e trinta e dois centavos), representando 23% em relação a receita bruta.

DRE	ago/24	%	set/24	%	AV %
RECEITA BRUTA	1.019.565	100%	1.491.822	100%	46%
DEDUÇÕES DA RECEITA	(375.675)	-37%	(381.329)	-26%	2%
RECEITA LIQUIDA	643.890	63%	1.110.493	74%	72%
CUSTOS	(146.739)	-14%	(143.469)	-10%	-2%
LUCRO BRUTO	497.151	49%	967.024	65%	95%
DESPESAS COM PESSOAL	(184.726)	-18%	(134.559)	-9%	-27%
DESPESAS COM A DIRETORIA	(24.000)	-2%	(24.000)	-2%	0%
UTILIDADES E SERVIÇOS	(27.989)	-3%	(27.930)	-2%	0%
DESPESAS COM MANUTENÇÃO	(130.919)	-13%	(117.033)	-8%	-11%
SERVIÇOS CONTRATADOS	(104.937)	-10%	(106.931)	-7%	2%
TRIBUTOS E TAXAS	(32.057)	-3%	(174.611)	-12%	445%
DESPESAS OPERACIONAIS	(68.043)	-7%	(41.253)	-3%	-39%
OUTRAS DESPESAS	(108.835)	-11%	(112.097)	-8%	3%
OUTRAS RECEITAS	0	0%	0	0%	n/d
DEPRECIACÃO	(59.185)	-6%	(59.101)	-4%	0%
DESPESAS FINANCEIRAS	(29.787)	-3%	(27.019)	-2%	-9%
RECEITAS FINANCEIRAS	81	0%	13	0%	-84%
RESULTADO DO MÊS	(273.248)	-27%	142.503	10%	-152%

5.4. DEMONSTRAÇÃO DE FLUXO DE CAIXA (DFC)

A disponibilidade de caixa para o mês de setembro de 2024 ficou na importância de **R\$ 1.102.862,84**.

DEMONSTRAÇÃO DO FLUXO DE CAIXA	Valor
Lucro Líquido do Período	142.503,30
Depreciação	135.568,37
Outros ajustes	
Lucro Líquido Ajustado	278.071,67
Varição de Ativos Operacionais	704.353,55
Contas a Receber	638.703,99
Adiantamento a Funcionarios	0,00
Adiantamento à Fornecedores	27.205,99
Imposto a Recuperar	0,00
Diferimento a Curto Prazo	7.908,29
Estoque	0,00
Realizavel a Longo Prazo	30.535,28
Varição de Passivos Operacionais	(948.820,97)
Fornecedor	(512.673,65)
Obrigações Trabalhistas	(21.063,28)
Obrigações Tributarias	111.993,83
Adiantamentos de Terceiros	(502.533,00)
Estoque de Terceiros	0,00
Obrigações a Longo Prazo	0,00
Fornecedor a LP	0,00
Parcelamento Tributario	(24.544,87)
(=) Fluxo de Caixa Líquido Gerado pelas Atividades Operacionais	(244.467,42)
Investimentos	0,00
Aquisição/Venda Imobilizados	(73.330,21)
Fluxo de Caixa Líquido Gerado pelas atividades de investimentos	(73.330,21)
Financiamento	(41.355,37)
Fluxo de Caixa Líquido Gerado pelas Atividades de Financiamentos	(41.355,37)
VARIAÇÃO NO CAIXA	(81.081,33)
(+) Caixa no início do período "Disponibilidade no período anterior"	1.183.944,17
Caixa no final do período "Disponibilidade atual"	1.102.862,84



5.5. INDICADORES ECONÔMICOS - FINANCEIROS

Vejam os a evolução dos indicadores econômico-financeiros de setembro de 2023 a setembro de 2024:

INDICADORES ECONÔMICOS FINANCEIROS	set/24
1. Índice de Liquidez Imediata	0,41
2. Índice de Liquidez Corrente	1,49
3. Índice de Geral	0,68
4. Índice de Liquidez Seca	1,49
5. Solvência Geral	7,80
1. Margem de Lucro	0,13
2. Taxa de Retorno do Ativo	0,00
3. Taxa de Retorno do Capital Próprio	0,00



5.6. INDICADORES ECONÔMICOS - FINANCEIROS

Para melhor esclarecimentos dos indicadores acima e a relevância desses indicadores para analisar a capacidade de geração de caixa e capacidade de quitar suas obrigações a curto e longo prazo na operação, segue descrição:





Índice de Liquidez Imediata

Para cada 1,00 de obrigações a curto prazo a Arca possui 0,41 de disponibilidade em caixa para quitação dessas obrigações.

Índice de Liquidez Corrente

Para cada 1,00 de obrigações a curto prazo a Arca possui 1,49 para quitação dessas obrigações.

Índice Geral

Para cada 1,00 de obrigações a curto prazo e longo prazo a Arca possui 0,68 para quitação dessas obrigações. Existem alguns direitos de recebimento a longo prazo, que neste índice leva em consideração o recebimento desses direitos.

Solvência Geral

Para cada 1,00 de obrigações a curto prazo e longo prazo a Arca possui 7,80 para quitação dessas obrigações.

OUTUBRO DE 2024

5.1. RELATÓRIO CONTÁBIL DO MÊS DE OUTUBRO DE 2024

5.2. BALANCETE (ATIVO, PASSIVO, PATRIMÔNIO LÍQUIDO)

Com base nos dados extraídos do balancete da **ARCA S/A AGROPECUÁRIA – EM RECUPERAÇÃO JUDICIAL**, entregues sob a forma do artigo 52, IV, combinado com o artigo 171, ambos da LRJF, é possível observar as evoluções e as movimentações patrimoniais, econômicas e financeiras da Recuperanda nos seguintes patamares.

5.2.1. ATIVO

O Ativo da **ARCA S/A AGROPECUÁRIA** no mês de outubro de 2024, é composto da seguinte maneira:

ATIVO	set/24		out/24		AV %
ATIVO CIRCULANTE	4.034.883,67	1,52%	2.415.171,34	0,91%	-40,14%
DISPONIBILIDADE	1.102.862,84	0,42%	283.343,05	0,11%	-74,31%
CONTAS A RECEBER	2.426.209,44	0,91%	1.643.729,65	0,62%	-32,25%
ADIANTAMENTOS A FORNECEDORES	449.665,51	0,17%	439.861,05	0,17%	-2,18%
DIFERIDO A CURTO PRAZO	56.145,88	0,02%	48.237,59	0,02%	-14,09%
ATIVO NÃO CIRCULANTE	261.193.515,62	98,48%	261.997.891,73	99,09%	0,31%
REALIZAVEL A LONGO PRAZO	18.939.173,26	7,14%	19.859.699,66	7,51%	4,86%
INVESTIMENTOS	26.124.444,38	9,85%	26.124.444,38	9,88%	0,00%
IMOBILIZADO	216.126.897,98	81,49%	216.010.747,69	81,69%	-0,05%
INTANGIVEL	3.000,00	0,00%	3.000,00	0,00%	0,00%
TOTAL DO ATIVO	265.228.399,29	100,00%	264.413.063,07	100,00%	-0,31%

5.2.2. PASSIVO

O Passivo da ARCA S/A AGROPECUÁRIA no mês de outubro de 2024, é composto da seguinte maneira:

PASSIVO	set/24		out/24		AV %
PASSIVO CIRCULANTE	2.713.854,67	7,98%	2.183.514,98	6,54%	-19,54%
FORNECEDORES	1.629.072,28	4,79%	1.321.480,31	3,96%	-18,88%
OBRIGAÇÃO TRABALHISTA	314.365,08	0,92%	328.203,29	0,98%	4,40%
OBRIGAÇÕES TRIBUTARIAS	151.541,00	0,45%	120.083,07	0,36%	-20,76%
ADIANTAMENTOS	618.876,31	1,82%	413.748,31	1,24%	-33,15%
PASSIVO NÃO CIRCULANTE	31.289.902,08	92,02%	31.212.679,12	93,46%	-0,25%
FINANCIAMENTO	1.864.930,06	5,48%	1.823.356,68	5,46%	-2,23%
OUTRAS OBRIGAÇÕES A LONGO PRAZO	28.829.955,38	84,78%	28.829.955,38	86,33%	0,00%
PARCELAMENTOS TRIBUTARIOS	595.016,64	1,75%	559.367,06	1,67%	-5,99%
TOTAL DO PASSIVO	34.003.756,75	100,00%	33.396.194,10	100,00%	-1,79%

5.2.3. PATRIMÔNIO LÍQUIDO

O quadro abaixo demonstra a diferença da composição do patrimônio líquido em percentual se não houvesse o Ajuste de Avaliação Patrimonial:



5.3. DEMONSTRAÇÃO DAS MUTAÇÕES DO PATRIMÔNIO LÍQUIDO (DMPL) – DEMONSTRAÇÃO DO RESULTADO DO EXERCÍCIO (DRE)

O DMPL da Recuperanda afere o seguinte patamar no mês de outubro de 2024:

DEMOMSTRATIVO DAS MUTAÇÕES DO PATRIMONIO LIQUIDO - DMPL	CAPITAL SOCIAL	ADTO P/ FUTURO AUMENTO DE CAPITAL	(-) AÇÕES EM TESOURARIA	AJUSTE AVALIAÇÃO PATRIMONIAL	RESERVAS DE LUCROS	LUCROS/PREJUÍZOS ACUMULADOS	TOTAL
Saldo no início do Período	34.020.465,39	0,00	(18.094.175,25)	198.165.842,89	(50.911.529,97)	0,00	163.180.603,06
(+/-) Ajustes do período						555.149,59	555.149,59
Saldo Ajustado	34.020.465,39	0,00	(18.094.175,25)	198.165.842,89	(50.911.529,97)	555.149,59	163.735.752,65
Aumento do Capital social							0,00
(-) Redução do Capital Social							0,00
(+) Reserva constituída							0,00
Adiantamento p/ Futuro Aumento de Capital							0,00
Lucro e/ou Prejuízo do exercício						(207.773,57)	(207.773,57)
(+/-) Ajuste de Exercícios Anteriores							0,00
(+/-) Transferências para compensação							0,00
(-) Lucros distribuídos e/ou a Disposição da Assembléia							0,00
(-) Dividendos					0,00		0,00
Saldo no final do Período	34.020.465,39	0,00	(18.094.175,25)	198.165.842,89	(50.911.529,97)	347.376,02	163.527.979,08
DEMOMSTRATIVO DAS MUTAÇÕES DO PATRIMONIO LIQUIDO - DMPL	CAPITAL SOCIAL	ADTO P/ FUTURO AUMENTO DE CAPITAL	(-) AÇÕES EM TESOURARIA	AJUSTE AVALIAÇÃO PATRIMONIAL	RESERVAS DE LUCROS	LUCROS/PREJUÍZOS ACUMULADOS	TOTAL
DMPL AJUSTADO	34.020.465,39	0,00	(18.094.175,25)	0,00	(50.911.529,97)	347.376,02	(34.637.863,81)





O DRE e o EBITDA no mês de outubro de 2024 da empresa Recuperanda posicionam-se no seguinte sentido:

DRE	out/24	%
RECEITA BRUTA	1.167.489	100%
DEDUÇÕES DA RECEITA	(379.445)	-33%
RECEITA LIQUIDA	788.043	67%
CUSTOS	(207.195)	-18%
LUCRO BRUTO	580.848	50%
DESPESAS COM PESSOAL	(156.690)	-13%
DESPESAS COM A DIRETORIA	(24.000)	-2%
UTILIDADES E SERVIÇOS	(28.079)	-2%
DESPESAS COM MANUTENÇÃO	(174.233)	-15%
SERVIÇOS CONTRATADOS	(97.873)	-8%
TRIBUTOS E TAXAS	(49.768)	-4%
DESPESAS OPERACIONAIS	(57.989)	-5%
OUTRAS DESPESAS	(110.593)	-9%
OUTRAS RECEITAS	0	0%
DEPRECIÇÃO	(58.794)	-5%
DESPESAS FINANCEIRAS	(30.628)	-3%
RECEITAS FINANCEIRAS	24	0%
RESULTADO DO MÊS	(207.774)	-18%

EBITDA	out/24	%
RECEITA BRUTA	1.167.489	100%
DEDUÇÕES DA RECEITA	(379.445)	-33%
RECEITA LIQUIDA	788.043	67%
CUSTOS	(207.195)	-18%
LUCRO BRUTO	580.848	50%
DESPESAS COM PESSOAL	(156.690)	-13%
DESPESAS COM A DIRETORIA	(24.000)	-2%
UTILIDADES E SERVIÇOS	(28.079)	-2%
DESPESAS COM MANUTENÇÃO	(174.233)	-15%
SERVIÇOS CONTRATADOS	(97.873)	-8%
TRIBUTOS E TAXAS	(49.768)	-4%
DESPESAS OPERACIONAIS	(57.989)	-5%
EBITDA	(7.782)	-1%
OUTRAS DESPESAS	(110.593)	-9%
OUTRAS RECEITAS	0	0%
DEPRECIÇÃO	(58.794)	-5%
DESPESAS FINANCEIRAS	(30.628)	-3%
RECEITAS FINANCEIRAS	24	0%
RESULTADO DO MÊS	(207.774)	-18%

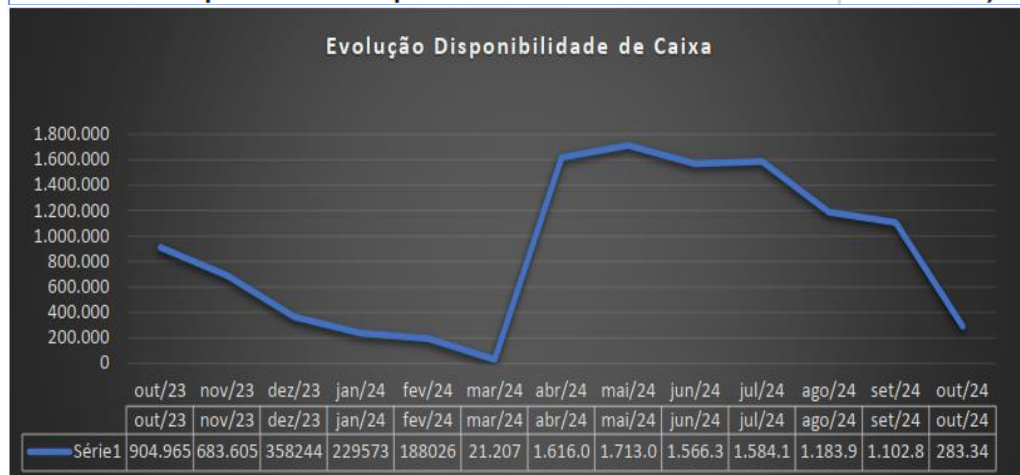
O resultado de outubro 2024 foi de R\$ 207.773,57 (duzentos e sete mil, setecentos e setenta e três reais e cinquenta e sete centavos), representando 18% em relação a receita bruta. O EBITDA foi de R\$ 7.782,50 (sete mil, setecentos e oitenta e dois reais e cinquenta centavos), representando 1% em relação a receita bruta.

DRE	set/24	%	out/24	%	AV %
RECEITA BRUTA	1.491.822	100%	1.167.489	100%	-22%
DEDUÇÕES DA RECEITA	(381.329)	-26%	(379.445)	-33%	0%
RECEITA LIQUIDA	1.110.493	74%	788.043	67%	-29%
CUSTOS	(143.469)	-10%	(207.195)	-18%	44%
LUCRO BRUTO	967.024	65%	580.848	50%	-40%
DESPESAS COM PESSOAL	(134.559)	-9%	(156.690)	-13%	16%
DESPESAS COM A DIRETORIA	(24.000)	-2%	(24.000)	-2%	0%
UTILIDADES E SERVIÇOS	(27.930)	-2%	(28.079)	-2%	1%
DESPESAS COM MANUTENÇÃO	(117.033)	-8%	(174.233)	-15%	49%
SERVIÇOS CONTRATADOS	(106.931)	-7%	(97.873)	-8%	-8%
TRIBUTOS E TAXAS	(174.611)	-12%	(49.768)	-4%	-71%
DESPESAS OPERACIONAIS	(41.253)	-3%	(57.989)	-5%	41%
OUTRAS DESPESAS	(112.097)	-8%	(110.593)	-9%	-1%
OUTRAS RECEITAS	0	0%	0	0%	n/d
DEPRECIÇÃO	(59.101)	-4%	(58.794)	-5%	-1%
DESPESAS FINANCEIRAS	(27.019)	-2%	(30.628)	-3%	13%
RECEITAS FINANCEIRAS	13	0%	24	0%	89%
RESULTADO DO MÊS	142.503	10%	(207.774)	-18%	-246%

5.4. DEMONSTRAÇÃO DE FLUXO DE CAIXA (DFC)

A disponibilidade de caixa para o mês de outubro de 2024 ficou na importância de **R\$ 283.343,05**.

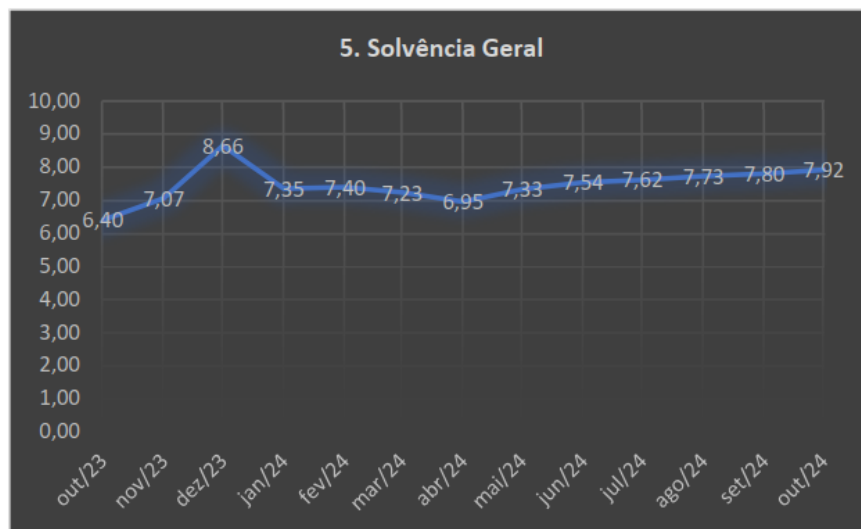
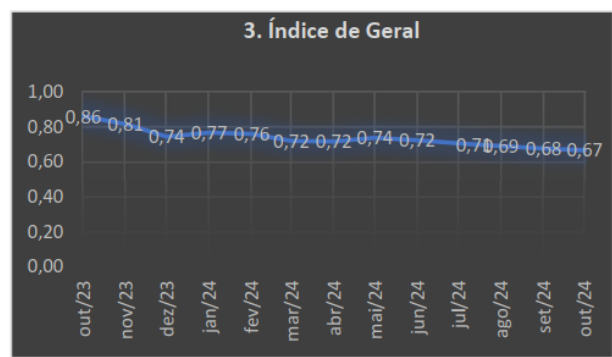
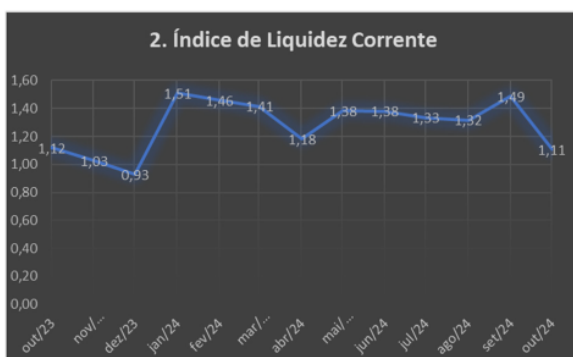
DEMONSTRAÇÃO DO FLUXO DE CAIXA	Valor
Lucro Líquido do Período	(207.773,57)
Depreciação	133.757,24
Outros ajustes	
Lucro Líquido Ajustado	(74.016,33)
Varição de Ativos Operacionais	(120.333,86)
Contas a Receber	782.479,79
Adiantamento a Funcionários	0,00
Adiantamento à Fornecedores	9.804,46
Imposto a Recuperar	0,00
Diferimento a Curto Prazo	7.908,29
Estoque	0,00
Realizável a Longo Prazo	(920.526,40)
Varição de Passivos Operacionais	(565.989,27)
Fornecedor	(307.591,97)
Obrigações Trabalhistas	13.838,21
Obrigações Tributárias	(31.457,93)
Adiantamentos de Terceiros	(205.128,00)
Estoque de Terceiros	0,00
Obrigações a Longo Prazo	0,00
Fornecedor a LP	0,00
Parcelamento Tributário	(35.649,58)
(=) Fluxo de Caixa Líquido Gerado pelas Atividades Operacionais	(686.323,13)
Investimentos	0,00
Aquisição/Venda Imobilizados	(17.606,95)
Fluxo de Caixa Líquido Gerado pelas atividades de investimentos	(17.606,95)
Financiamento	(41.573,38)
Fluxo de Caixa Líquido Gerado pelas Atividades de Financiamentos	(41.573,38)
VARIAÇÃO NO CAIXA	(819.519,79)
(+) Caixa no início do período "Disponibilidade no período anterior"	1.102.862,84
Caixa no final do período "Disponibilidade atual"	283.343,05



5.5. INDICADORES ECONÔMICOS - FINANCEIROS

Veamos a evolução dos indicadores econômico-financeiros de outubro de 2023 a outubro de 2024:

INDICADORES ECONÔMICOS FINANCEIROS	out/24
1. Índice de Liquidez Imediata	0,13
2. Índice de Liquidez Corrente	1,11
3. Índice de Geral	0,67
4. Índice de Liquidez Seca	1,11
5. Solvência Geral	7,92
1. Margem de Lucro	(0,26)
2. Taxa de Retorno do Ativo	(0,00)
3. Taxa de Retorno do Capital Próprio	(0,00)



5.6. INDICADORES ECONÔMICOS - FINANCEIROS

Para melhor esclarecimentos dos indicadores acima e a relevância desses indicadores para analisar a capacidade de geração de caixa e capacidade de quitar suas obrigações a curto e longo prazo na operação, segue descrição:





Índice de Liquidez Imediata	Para cada 1,00 de obrigações a curto prazo a Arca possui 0,13 de disponibilidade em caixa para quitação dessas obrigações.
Índice de Liquidez Corrente	Para cada 1,00 de obrigações a curto prazo a Arca possui 1,11 para quitação dessas obrigações.
Índice Geral	Para cada 1,00 de obrigações a curto prazo e longo prazo a Arca possui 0,67 para quitação dessas obrigações. Existem alguns direitos de recebimento a longo prazo, que neste índice leva em consideração o recebimento desses direitos.
Solvência Geral	Para cada 1,00 de obrigações a curto prazo e longo prazo a Arca possui 7,92 para quitação dessas obrigações.

6. ACOMPANHAMENTO PROCESSUAL

A recuperação judicial da **ARCA S/A AGROPECUÁRIA** foi ajuizada em **28/01/2021**, cujo processamento restou deferido em **23/02/2021** e, em mesma data, a **RNAVES** fora nomeada como **ADMINISTRADORA JUDICIAL** destes autos.

O **PRIMEIRO EDITAL DE CREDORES** (artigo 52, § 1º, da LRJF), foi publicado em **04/03/2021**, abrindo prazo de 15 (quinze) dias aos credores para, querendo, apresentarem à **ADMINISTRADORA JUDICIAL** suas habilitações ou divergências quanto aos créditos relacionados (artigo 7º, §1º, da LRJF).

O prazo encerrou-se em **19/03/2021**. O **PLANO DE RECUPERAÇÃO JUDICIAL** foi apresentado em **24/04/2021** (artigo 53 da LFRJ) (id. 54088007).

Realizada a verificação dos créditos, a **RNAVES** publicou a **SEGUNDA RELAÇÃO DE CREDORES** (artigo 7º, § 2º, da LFRJ) e o **AVISO AOS CREDORES SOBRE O PLANO DE RECUPERAÇÃO JUDICIAL** (artigo 53, parágrafo único, da LRJF) em jornal de grande circulação e no DOE/MT no dia **19/05/2021** (id. 55930746).

O prazo final para os credores apresentarem ao Juízo impugnações ao crédito constante do **2º EDITAL DE CREDORES** encerrou em **30/05/2021**, restando **07 (sete) impugnações** apresentadas em autos incidentais.

O trintídio legal do artigo 55, parágrafo único, da LRJF, encerrou-se em **19/06/2021**, tendo **07 (sete) credores apresentados objeções ao Plano de Recuperação Judicial**.





No dia **23/09/2021** a Administradora Judicial agendou as datas e local para realização da **ASSEMBLEIA GERAL DE CREDORES**, sendo **15/02/2022** (1ª chamada) e **22/02/2021** (2ª chamada) (id. 66201979).

No dia 11/02/2022, por decisão proferida nos autos principais, foi suspensa a Assembleia Geral de Credores até então convocada para os dias 15/02/2022 e 22/02/2022, ante a juntada do Termo de Adesão pela Recuperanda.

Prontamente, essa Administradora Judicial deu ciência via e-mail a todos os credores e interessados bem como disponibilizou um comunicado em seu sítio eletrônico.

Em 07/11/2022, o Juízo da Recuperação Judicial, homologou o Termo de Adesão firmado com os credores e concedeu a Recuperação Judicial a Recuperanda.

Em 23/06/2023, inciou-se os pagamentos dos credores da Classe Trabalhista conforme o Plano de Recuperação Judicial.



7. CRONOGRAMA GERAL PROCESSUAL

7.1 CRONOGRAMA PROCESSUAL DA RECUPERAÇÃO JUDICIAL

DATA	EVENTO	LEI 11.101/2005
28/01/2021	Ajuizamento do Pedido de Recuperação Judicial.	Art. 51
23/02/2021	Deferimento do Pedido de Recuperação Judicial.	Art. 52
04/03/2021	Publicação da decisão de deferimento do Pedido de Recuperação Judicial no DJEMT.	Art. 52, § 1º
04/03/2021	Publicação do 1º Edital de Credores pela Recuperanda.	Art. 7, § 1º Art. 52, § 1º
19/03/2021	Fim do prazo para apresentar habilitações e divergências ao Administrador Judicial (15 dias da publicação do 1º Edital).	Art. 7, § 1º
24/04/2021	Apresentação do Plano de Recuperação Judicial ao Juízo (60 dias após a publicação do deferimento da RJ).	Art. 53
23/04/2021	Publicação do protocolo do Plano de Recuperação Judicial no DJE/MT.	Art. 53, § único
19/06/2021	Fim do prazo para apresentar objeções ao PRJ (30 dias após a publicação do 2º Edital ou 30 dias após a publicação do aviso de recebimento do PRJ).	Art. 53, § único Art. 55, § único.
19/05/2021	Publicação do Edital pelo AJ após a fase de verificação de crédito - 2º Edital (45 dias após o fim do prazo de apresentação de habilitações/divergências).	Art. 7º, § 2º
30/05/2021	Fim do prazo para apresentar impugnações ao Juízo (10 dias após publicação do 2º Edital).	Art. 8º
04/11/2021	Publicação do Edital de convocação para votação do PRJ -AGC.	Art. 56, § 1º
22/08/2021	Prazo limite para votação do PRJ em AGC (150 dias após o deferimento da recuperação).	Art. 56, § 1º
	Fim do prazo de suspensão do curso da prescrição de ações e execuções contra o devedor (180 dias após o deferimento da recuperação).	Art. 6º, § 4º
07/11/2022	Homologação do PRJ.	
	Fim do prazo de recuperação judicial, se cumpridas todas as obrigações previstas no PRJ (2 anos após a concessão de recuperação judicial) .	Art. 61





7.2 CRONOGRAMA PROCESSUAL APÓS O TERMO DE ADESÃO

DATA	EVENTO	LEI 11.101/2005
09/02/2022	Protocolo do Termo de Adesão nos autos principais	Art. 39, § 4º e 56-A
11/02/2022	Decisão de suspensão da Assembleia Geral de Credores	Art. 56-A, § 1º
21/02/2022	Prazo final para apresentação do parecer pela Administradora Judicial acerca da regularidade do Termo de Adesão	Art. 45-A, § 4º
25/02/2022	Prazo final para apresentação de oposições ao Termo de Adesão	Art. 56-A, § 1º
04/08/2022	Parecer do Ministério Público acerca da Regularidade do Termo de Adesão	Art. 45-A, § 4º
04/05/2022	Manifestação da Recuperanda acerca das oposições apresentadas	Art. 56-A, § 2º
06/06/2022	Parecer da Administradora Judicial acerca das oposições apresentadas	Art. 56-A, § 2º
07/11/2022	Homologação do Plano de Recuperação Judicial por Termo de Adesão	

Nota: Quadro elaborado pela **RNAVES ADMINISTRADORA JUDICIAL** com base nos processos previstos na Lei 11.101/2005 e as datas de suas ocorrências conforme trâmite processual.

Legenda:

	Eventos Ocorridos
	Eventos Futuros

8. CONCLUSÃO

ANTE O EXPOSTO, a **RNAVES ADMINISTRADORA JUDICIAL** vem perante Vossa Excelência, com base nas informações contábeis que acompanham este petição, apresentar o **RELATÓRIO MENSAL DE ATIVIDADES** do período de **MAIO A OUTUBRO DE 2024**, nos termos do artigo 22, II, a (primeira parte) e c da Lei 11.101/2005.





Termos em que,

E.R.M.

Cuiabá - MT, 11 de fevereiro de 2025.


RONIMÁRCIO NAVES
ADMINISTRADOR JUDICIAL
ADVOGADO - OAB/MT N° 6.228
FORMAÇÃO INSPER, FGV, TJ/MT
ESMAGIS/MT, MPE/MT E IBAJUD
MBA/USP ESALQ AGRONEGÓCIO

